

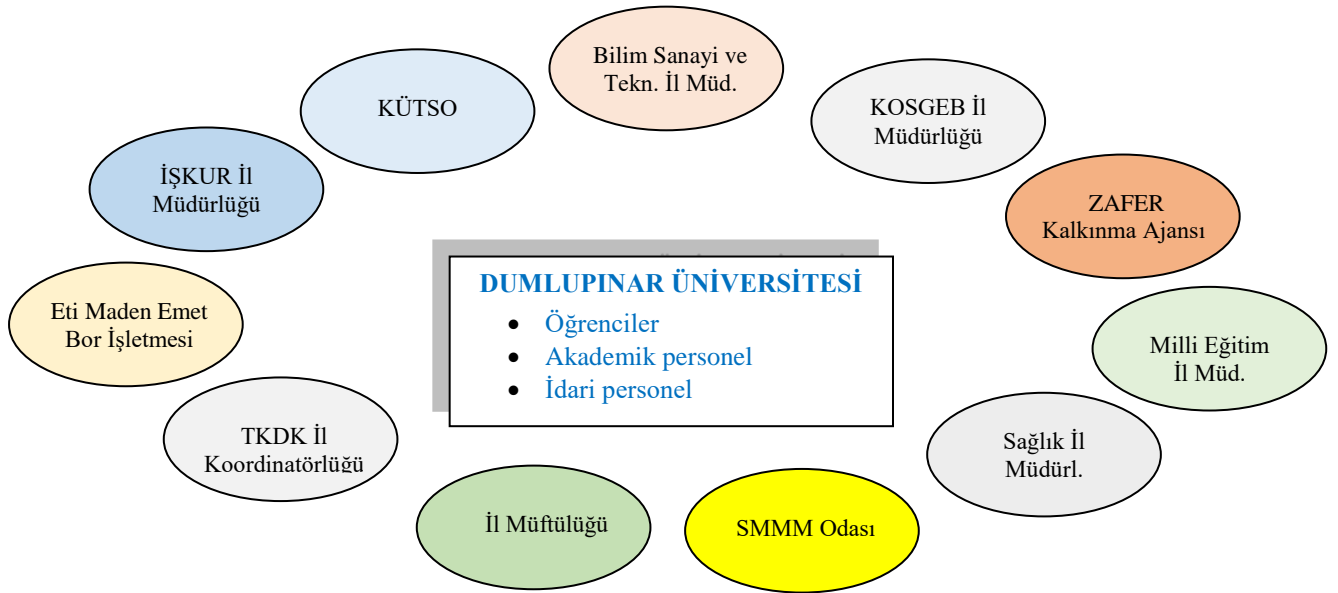
**T.C.**  
**KÜTAHYA DUMLUPINAR ÜNİVERSİTESİ**  
**2018-2019 AKADEMİK YILI AKADEMİK PERSONEL MEMNUNİYET ANALİZİ**

*Doç. Dr. Hakan ÇELİKKOL*

*Doç. Dr. Yasemin Deniz KOÇ*

*Kalite Güvencesi Alt Çalışma Grubu - Mart 2019*

- Mart 2019 itibariyle yapılan bu analiz, Üniversitemiz iç ve dış paydaşlarının memnuniyet düzeylerinin belirlenmesine yönelik olarak, Yükseköğretim Kalite Kurulu'na (YÖKAK) sunulmak üzere her yıl hazırlanan Kurum İç Değerlendirme Raporunda yer almak üzere yapılmıştır.
- Piyasanın ihtiyaçlarına cevap verebilecek insan kaynağının yetiştirilebilmesi ve kurum içi/dışı memnuniyetin artırılarak daha verimli Eğitim-Öğretim faaliyetinin gerçekleştirilmesi açısından önem taşımaktadır.

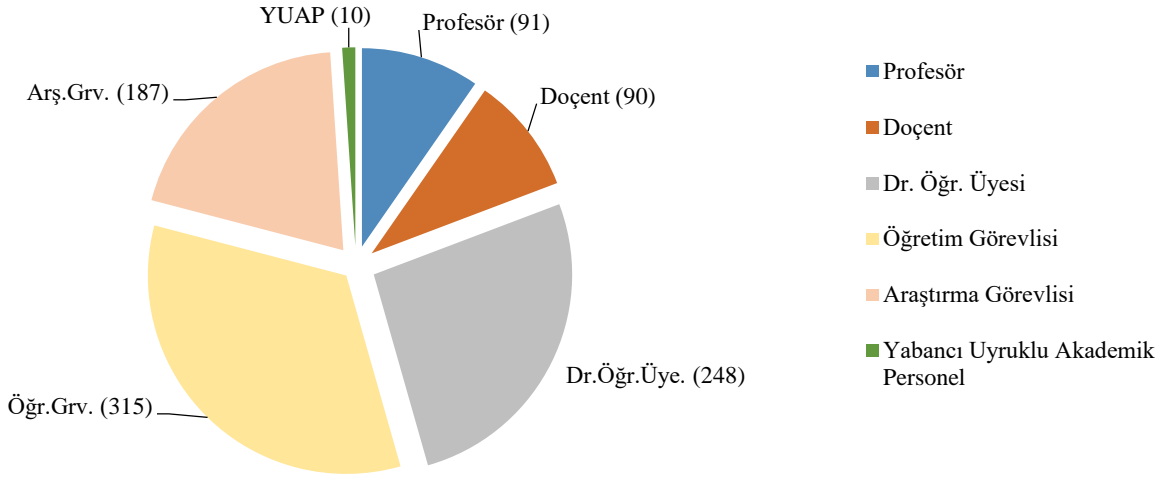


- 2018-2019 Akademik Yılı itibariyle, Kütahya Dumlupınar Üniversitesi'nin farklı birimlerinde toplam 941 akademik personel görev yapmaktadır.

<b>Tablo 1: Akademik Birimler</b>
3 Enstitü
10 Fakülte
2 Yüksekokul
14 Meslek Yüksekokulu
<b>Toplam 29 Akademik Birim</b>

<b>Tablo 2: Akademik Personel</b>	<b>Frekans</b>	<b>(%)</b>
Profesör	91	9,7
Doçent	90	9,6
Dr. Öğr. Üyesi	248	26,3
Öğretim Görevlisi	315	33,5
Araştırma Görevlisi	187	19,9
Yabancı Uyruklu Akademik Personel	10	1,0
<b>Toplam</b>	<b>941</b>	<b>100</b>

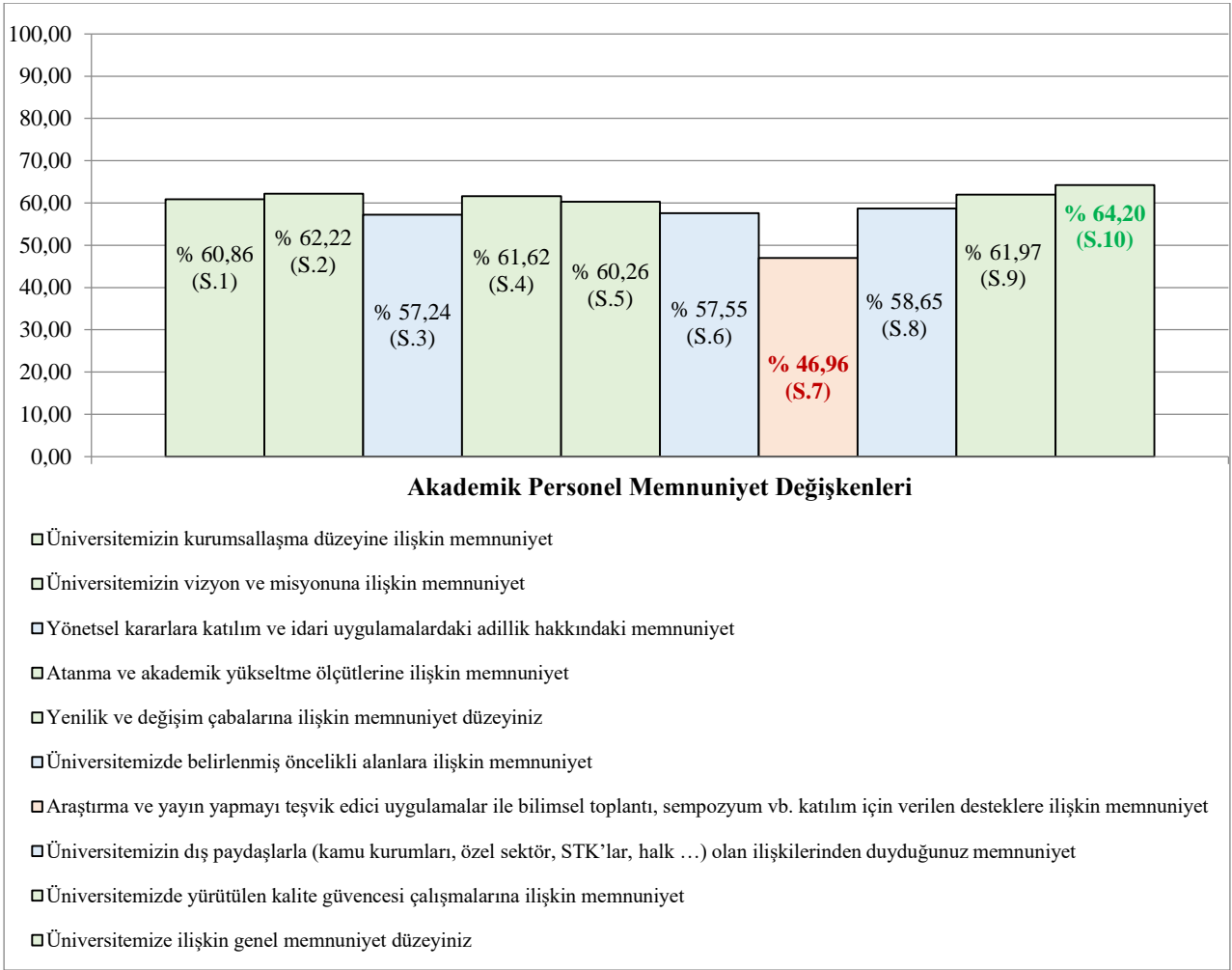
### Akademik Personel (Ünvana Göre Dağılım)



- İç paydaş memnuniyet analizi kapsamında, Mart 2019 itibariyle üniversitemizde görev yapan akademik personelin tamamına EBYS ve kurumsal mail aracılığı ile 10 sorudan oluşan idari personel memnuniyet anketi uygulanmıştır.
- Anket çalışmasına 29 farklı akademik birimde görev yapmakta olan **614 akademik personel** katılmış olup, verileri analiz edilerek yorumlanmıştır.
- Ankete katılan akademik personel sayısı toplam akademik personel sayısının %65'i olup, her birimden yeterli sayıda akademik personelin örnekleme dâhil edilmiş olması, örneklemin anakütle temsili ve sonuçların güvenilirliği açısından önemlidir.

Tablo 3: Akademik Personel Memnuniyet Değişkenleri (Katılım Sayısı: 614)		(%)
1	Üniversitemizin kurumsallaşma düzeyine ilişkin memnuniyet düzeyiniz	60,86
2	Üniversitemizin vizyon ve misyonuna ilişkin memnuniyet düzeyiniz	62,22
3	Yönetimsel kararlara katılım ve idari uygulamalardaki adillik hakkındaki memnuniyet düzeyiniz	57,24
4	Atanma ve akademik yükseltme ölçütlerine ilişkin memnuniyet düzeyiniz	61,62
5	Yenilik ve değişim çabalarına ilişkin memnuniyet düzeyiniz	60,26
6	Üniversitemizde belirlenmiş öncelikli alanlara ilişkin memnuniyet düzeyiniz	57,55
7	<b>Araştırma ve yayın yapmayı teşvik edici uygulamalar ile bilimsel toplantı, sempozyum vb. katılım için verilen desteklere ilişkin memnuniyet düzeyiniz</b>	<b>46,96</b>
8	Üniversitemizin dış paydaşlarla (kamu kurumları, özel sektör, STK'lar, halk ...) olan ilişkilerinden duyduğunuz memnuniyet	58,65
9	Üniversitemizde yürütülen kalite güvencesi çalışmalarına ilişkin memnuniyet düzeyiniz	61,97
10	<b>Üniversitemize ilişkin genel memnuniyet düzeyiniz</b>	<b>64,20</b>

- Üniversitemiz akademik personelinin 10 memnuniyet değişkeninden 9'una ilişkin memnuniyet düzeyinin %50'nin üzerinde olduğu görülmektedir.



Sıra No	Değişken	Memnuniyet Düzeyi (%)	Not
10	Üniversitemize ilişkin genel memnuniyet düzeyiniz	64,20	
2	Üniversitemizin vizyon ve misyonuna ilişkin memnuniyet düzeyiniz	62,22	
9	Üniversitemizde yürütülen kalite güvencesi çalışmalarına ilişkin memnuniyet düzeyiniz	61,97	%60 ve üzeri memnuniyet
4	Atanma ve akademik yükseltme ölçütlerine ilişkin memnuniyet düzeyinizi	61,62	
1	Üniversitemizin kurumsallaşma düzeyine ilişkin memnuniyet düzeyiniz	60,86	
5	Yenilik ve değişim çabalarına ilişkin memnuniyet düzeyiniz	60,26	
8	Üniversitemizin dış paydaşlarla (kamu kurumları, özel sektör, STK'lar, halk ...) olan ilişkilerinden duyduğunuz memnuniyet	58,65	%50 ve üzeri memnuniyet
6	Üniversitemizde belirlenmiş öncelikli alanlara ilişkin memnuniyet düzeyiniz	57,55	
3	Yönetmeliklere katılım ve idari uygulamalardaki adillik hakkındaki memnuniyet düzeyiniz	57,24	
7	Araştırma ve yayın yapmayı teşvik edici uygulamalar ile bilimsel toplantı, sempozyum vb. katılım için verilen desteklere ilişkin memnuniyet düzeyiniz	46,96	%49 ve altı memnuniyet

➤ Üniversitemiz akademik personelinin üniversitemize ilişkin genel memnuniyet düzeyi %64,20 seviyesinde iken, araştırma ve yayın yapmayı teşvik edici uygulamalar ile bilimsel toplantı, sempozyum vb. katılım için verilen desteklere ilişkin memnuniyet düzeyi ancak %46 seviyesinde kalmıştır.

Değişken	2015-16	2016-17	2017-18	2018-19
Üniversiteye ilişkin genel memnuniyet düzeyiniz	-	-	72,58	64,20

**Tablo 6: Birim Bazında Akademik Personel Memnuniyeti**

Akademik Birim	Katılım	Memnuniyet Değişkenleri & (%)									
		S.1	S.2	S.3	S.4	S.5	S.6	S.7	S.8	S.9	S.10
<b>FAKÜLTE</b>											
Eğitim Fakültesi	44	57,84	62,95	55,23	58,64	57,73	50,57	<b>36,61</b>	56,82	57,91	<b>63,73</b>
Fen Edebiyat Fak.	73	69,66	67,53	69,96	<b>73,60</b>	68,03	64,66	<b>51,66</b>	66,77	70,10	72,48
Güzel San. Fak.	26	60,97	<b>66,15</b>	<b>44,81</b>	63,27	64,42	50,00	46,54	54,04	65,58	64,23
İİBF	86	40,91	<b>45,27</b>	34,31	37,65	37,93	37,53	<b>28,92</b>	38,65	38,41	40,91
İslami İlimler Fak.	17	76,59	66,76	<b>58,82</b>	82,06	72,94	65,88	67,65	74,12	69,71	<b>83,53</b>
Mimarlık Fak.	9	72,22	72,77	<b>55,56</b>	75,00	68,89	68,89	59,44	75,56	65,56	<b>76,11</b>
Mühendislik Fak.	71	52,86	52,87	51,28	51,18	49,48	51,39	<b>31,51</b>	49,01	51,90	<b>55,32</b>
Simav Tekn. Fak.	10	63,00	66,50	<b>43,00</b>	58,50	63,00	61,00	52,00	51,00	58,50	<b>68,50</b>
Kütahya UB Fak.	13	63,46	65,77	60,38	58,46	63,08	62,31	<b>48,46</b>	58,85	<b>66,54</b>	63,08
Tavşanlı UB Fak.	7	82,86	87,14	85,00	84,29	77,14	82,86	<b>52,86</b>	87,14	<b>87,86</b>	87,14
<b>YÜKSEKOKUL</b>											
BESYO	24	55,00	54,58	45,63	40,21	44,79	43,13	<b>26,88</b>	49,17	<b>62,50</b>	53,38
Yabancı Diller YO	21	66,19	<b>65,95</b>	71,43	74,29	73,57	66,43	69,52	69,52	<b>75,71</b>	73,81
<b>MESLEK YÜKSEKOKULU</b>											
Kütahya GSMYO	13	62,69	61,92	68,46	66,92	65,08	<b>59,85</b>	63,46	63,46	<b>68,92</b>	65,77
Kütahya SBMYO	35	54,29	54,14	51,49	<b>60,43</b>	55,14	53,29	<b>50,14</b>	51,43	56,43	57,00
Kütahya TBMYO	23	71,09	73,91	68,91	75,43	71,96	67,39	<b>60,87</b>	71,96	<b>78,91</b>	75,00
Altıntaş MYO	13	83,68	85,05	79,94	83,39	81,55	84,48	<b>70,16</b>	77,40	72,23	<b>88,68</b>
Domaniç MYO	8	46,88	43,13	45,75	<b>54,38</b>	50,00	47,50	<b>38,75</b>	40,00	50,63	50,00
Emet MYO	14	72,86	73,93	<b>77,86</b>	75,36	70,71	71,07	<b>66,79</b>	70,71	75,36	76,07
Gediz MYO	14	77,14	86,43	72,14	84,64	86,43	80,00	<b>55,00</b>	77,14	86,79	<b>88,79</b>
Hisarcık MYO	13	73,85	74,23	<b>66,15</b>	75,00	73,08	72,69	66,92	75,38	68,08	<b>77,69</b>
Pazarlar MYO	4	92,50	91,25	93,75	93,75	93,75	86,25	<b>81,25</b>	88,75	90,00	<b>93,75</b>
Simav MYO	17	61,18	64,41	64,12	60,29	59,41	59,12	<b>43,53</b>	52,35	57,06	<b>67,65</b>
Şaphane MYO	12	<b>68,33</b>	73,75	69,58	72,08	75,42	73,33	75,83	75,00	<b>79,17</b>	76,25
Tavşanlı MYO	11	67,27	70,45	67,27	69,55	71,25	72,27	<b>61,36</b>	<b>73,64</b>	70,91	70,45