



Pearson

MyEnglishLab


Öğrenci Kayıt

Kılavuzu




MyEnglishLab: Kayıt

English Help


Pearson

Username

Password 

SIGN IN

[Forgot your password?](#)

New to Pearson? [Create an account](#)

By signing in, you accept our [Terms of Use](#)

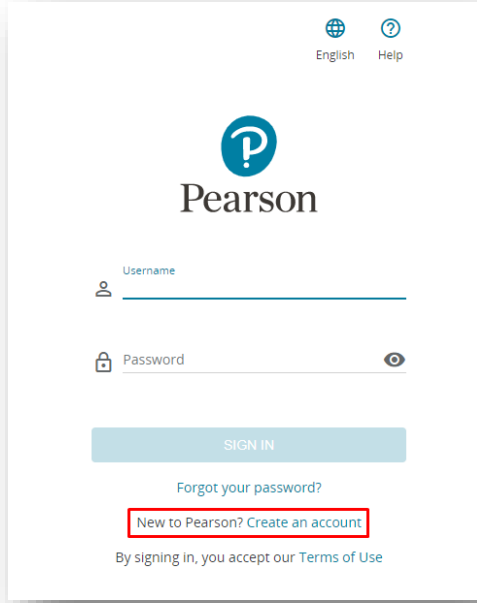
Merhaba,

Bu dokümanda MyEnglishLab öğrenci arayüzünü inceleyeceğiz.

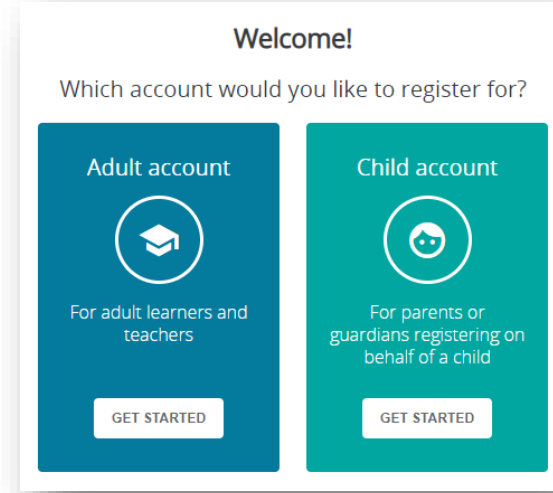
MyEnglishLab tüm tarayıcılarla ve tablet bilgisayarlarla ve mobil cihazlarla %100 uyumlu çalışmaktadır.

Size gönderilmiş olan kullanıcı adı ve şifre ile giriş yapmak için, lütfen english-dashboard.pearson.com adresine gidiniz ve bilgilerinizi girdikten sonra **SIGN IN** butonuna basınız.

MyEnglishLab: Kayıt



The image shows the Pearson login and registration page. At the top right, there are icons for 'English' and 'Help'. The Pearson logo is centered. Below it, there are input fields for 'Username' and 'Password'. A 'SIGN IN' button is located below the password field. Below the sign-in button, there is a link for 'Forgot your password?' and a red-bordered button labeled 'New to Pearson? Create an account'. At the bottom, there is a small text: 'By signing in, you accept our Terms of Use'.



The image shows a 'Welcome!' screen with the question 'Which account would you like to register for?'. There are two options: 'Adult account' and 'Child account'. The 'Adult account' option features a graduation cap icon and is described as 'For adult learners and teachers'. The 'Child account' option features a child's face icon and is described as 'For parents or guardians registering on behalf of a child'. Both options have a 'GET STARTED' button.

Hesap oluşturmak için:

english-dashboard.pearson.com sayfasına gidiniz.

Tercih ettiğiniz dili seçiniz.

Create an Account butonuna tıklayınız.

Eğer kendiniz için bir öğrenci hesabı oluşturuyorsanız, **Adult account**'ı seçiniz.

Çocuğunuz veya öğrenciniz için hesap oluşturuyorsanız **Child account**'u seçiniz ve **Get Started** butonuna tıklayınız.

MyEnglishLab: Kayıt

Create an account

Personal Information

Child's first name
Öğrenci Adı ✓

Child's last name
Öğrenci Soyadı ✓

Native Language
Türkçe ✓ ▾

Country
Turkey ✓ ▾

Account Information

Username
ogrencikullaniciadi ✓

Parent's or Guardian's email address
veli@email.com ✓

Password
•••••••• ✓ 👁

Confirm Password
•••••••• ✓ 👁

We would like to:

Keep you updated with information about our range of products and services, as well as occasional customer surveys. (Don't worry, we won't share information about you with anyone else.)

Send you our monthly newsletter.

CREATE ACCOUNT

Hesabınız için kişisel bilgilerinizi giriniz ve **Create Account** butonuna tıklayınız.

Kullanıcı bilgilerinizi aşağıda yer alan örnekteki gibi oluşturunuz.

Personal information

First name
201990706021 ✓

Last name
BERRİN FEYZA AYAZ ✓

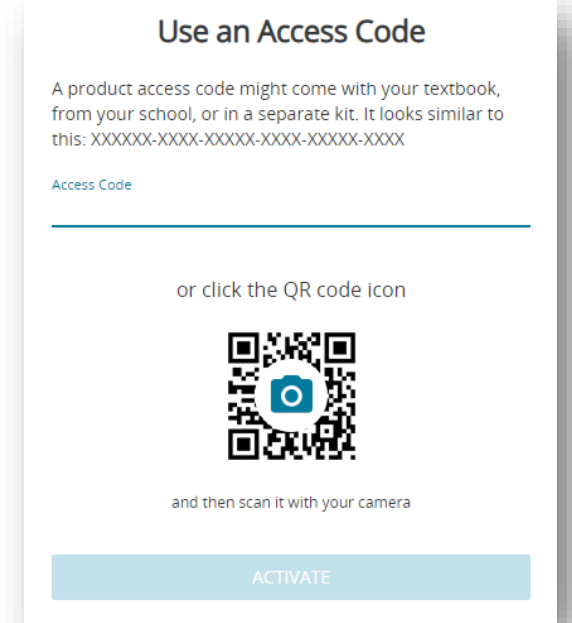
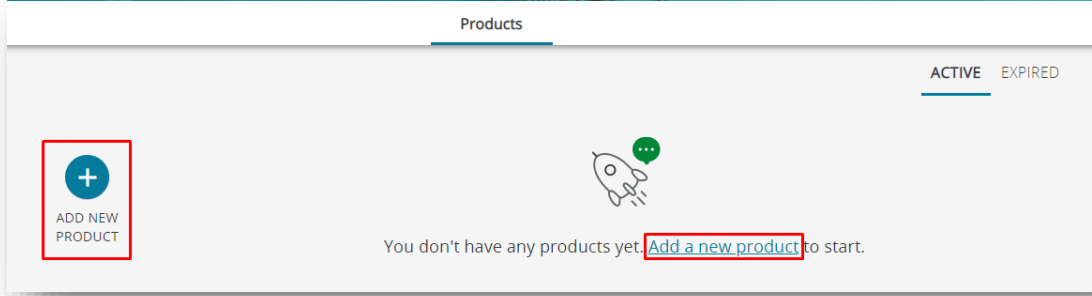
Native language
Türkçe ✓ ▾

Country
Turkey ✓ ▾

Account information

Create username
201990706021 ✓

MyEnglishLab: Kayıt



Hesabınıza bir hesaba ürün eklemek için:

Dashboard panelinizde **Add New Product** butonuna veya **Add a new product** linkine tıklayınız. Erişim kodunuzu **Access Code** kutucuğuna giriniz ve **Activate** butonuna tıklayınız.

Not: Eğer kamerası olan bir cihaz kullanıyorsanız, yeni ürün eklemek için QR code[A] okutabileceğiniz bir seçenek daha göreceksiniz.

Ürünlerinize erişmek için Go to Products butonuna tıklayınız.

MyEnglishLab: Sanal Sınıfa Kayıt

Products Classes

ADD NEW PRODUCT

StartUp 2 Pearson Practice English app Expires 10 July 2021

StartUp 2 Resources Expires 10 July 2021

StartUp Level 2 Expires 10 July 2021

MyEnglishLab

Thank you for registering

Let's get started!

Website Language
English

Country of Residence
Select your country of residence

Time Zone
Select your time zone

Native Language
Select your native language

Submit

Öğretmeninizin oluşturduğu sanal sınıfa kayıt olmak için:

Products sayfanızdayken ilgili ürünün üzerinde bulunan **MyEnglishLab** butonuna tıklayınız.

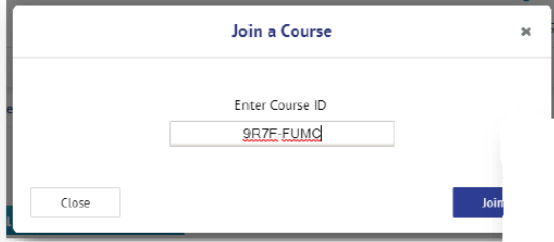
Not: İlk pencerede karşınıza çıkan menülerden yaşadığınız ülkeyi ve anadilinizi seçip **Submit** butonuna tıklayınız.

MyEnglishLab: Sanal Sınıfa Kayıt

The screenshot shows the MyEnglishLab user interface. At the top, the logo 'MyEnglishLab' is on the left, and 'English', 'Help', and 'Sign out' are on the right. Below the logo, the user is signed in as 'ogrenci, startup'. A navigation bar contains 'ASSIGNMENTS', 'COURSE', 'GRADEBOOK', 'MESSAGES', and 'SETTINGS'. The 'SETTINGS' button is highlighted with a red box. Below the navigation bar, the breadcrumb 'Home -> Settings -> My Courses' is visible. The main content area is titled 'Settings' and has three tabs: 'My Courses', 'Personal Profile', and 'Notifications'. The 'My Courses' tab is active. Below the tabs, there is a table with columns: 'Course Name', 'Course end date:', 'Product', and 'Product expires'. At the bottom of the table, there are two buttons: 'Join a Course' and 'Add product'. The 'Join a Course' button is highlighted with a red box.

MyEnglishLab arayüzü açıldığında **Settings** sayfasına gidip **Join a Course** butonuna tıklayınız.

MyEnglishLab: Sanal Sınfa Kayıt



Açılan penceredeki **Enter Course ID** bölümünü kullanarak, her bir kitap için oluşturulan sanal sınıfa kaydolmanız gerekmektedir. Her kitap için **farklı bir sınıf kodu** yer almaktadır. Kitaplarınızda yer alan kodları kullanarak kitaplarınızı aktif hale getirdikten sonra aşağıda yer alan sınıf kodlarını tek tek **Enter Course ID** bölümüne yazınız ve **Join** butonuna tıklayınız.

Her kitap için ayrı bir hesap olu turmayınız!

BEPI- Northstar LS 1 Sınıf Kodu: **79YW-XXUM**

BEPI- Northstar RW 1 Sınıf Kodu: **EWNM-HCHF**

BEPI-Northstar RW 2 Sınıf Kodu: **JYRM-X33N**

BEPI- Roadmap A2 Sınıf Kodu: **MNTV-9CPY**

BEPI- Roadmap A2+ Sınıf Kodu: **7VWU-WECK**

BEPI- Roadmap B1 Sınıf Kodu: **YH4E-JY9M**



Tüm yardım talepleriniz için;

Destek merkezimiz, Pazartesi - Cuma günleri 09:00-17:00 saatleri arası hizmet vermektedir.

Size daha sağlıklı hizmet verebilmemiz için, kullandığınız ürünün adını ve seviyesini, erişim kodunuzu, kullanıcı adınızı, okul ve şube kodunuzu iletmeyi unutmayınız.

yardim.pearson.com.tr adresi üzerinden destek talebi oluşturabilir veya canlı destek hizmetimizden Pazartesi-Cuma günleri 10:00 – 17:00 saatleri arasında yararlanabilirsiniz.



ALWAYS LEARNING