

# 1. E-yoklama Mobil Projesi

## 1.1. Akademisyen Giriş


### 1.1.1. Kurum Seçme Ekranı;

Kullanıcıyı kurum seçme ekranı karşılıyor. Üniversitesini (kurumunu) seçip giriş ekranına geçiyor



### 1.1.2.Kullanıcı Giriş;

Kullanıcıya verilen role göre akademisyen ya da öğrenci olarak sisteme kullanıcı adı ve şifresi ile giriş yapıyor.



The screenshot shows a mobile application interface for the Kütahya Dumlupınar University Student Attendance System. At the top, there is a dark blue status bar with icons for Bluetooth, Wi-Fi, signal strength, 79% battery, and the time 13:48. Below the status bar is a white header with a back arrow icon. The main content area features the university's logo, which is a circular emblem with a blue and green design. Below the logo, the text reads "Kütahya Dumlupınar Üniversitesi" and "Öğrenci Yoklama Sistemi". There are two input fields: "Kullanıcı Adı" (Username) and "Şifre" (Password). The "Şifre" field has a green underline. At the bottom, there is a green button with the text "OTURUM AÇ" (Login).

### 1.1.3.Ders Programı;

Ana sayfa olarak akademisyeni ders programı karşılıyor. Derslerinin olduğu günleri ve o günlerdeki derslerini, derslerin saatlerini, ders kodlarını görebiliyor. Bir ders seçerek yoklama oluşturmaya başlayabilirsiniz.

The screenshot shows the E-Yoklama mobile application interface. At the top, there is a status bar with icons for Bluetooth, 4G, signal strength, 36% battery, and the time 13:55. Below the status bar is a blue header with a hamburger menu icon and the text "E-Yoklama". The main content area is titled "Ders Programım" (My Class Schedule). It displays the days of the week and the corresponding class schedule for each day. The days shown are Salı (Tuesday), Çarşamba (Wednesday), and Perşembe (Thursday). Each day's schedule includes the subject (Matematik), the class code (İKT - sınıf 6 - ders3), and the time slot. A right arrow indicates that more details can be viewed for each class.

Gün	Ders	Saat
Salı	Matematik İKT - sınıf 6 - ders3	13:00 - 14:50
Çarşamba	Matematik İKT - sınıf 6 - ders3	08:00 - 23:50
Perşembe	Matematik İKT - sınıf 6 - ders3	08:00 - 09:50

## 1.1.4.Yoklama Alma;

### 1.1.4.1. Planlanmayan Yoklama;

a. Kaç yoklama almak istediğiniz, (isterseniz blok ders yapabilir isterse her derste tek tek farklı türde yoklama alabilirsiniz)

b. Hangi hafta için yoklama aldığınızı

c. Yoklamaya katılım süresini

d. Yoklama Özellikleri ;

#### d.1. İzin verilen ip aralığında olsun;

Öğrencilere okulun internet ağına bağlı olmadan da yoklamaya dahil olabilmeye imkanı sağlayan özelliktir.

e. Yoklama alma türünü (Şifre, CBN) belirleyip yoklama planlayabilirsiniz.

Matematik 13:00  
İKT - sınıf 6 - ders3 Salı

Kaç yoklama almak istiyorsunuz?

1 Yoklama (Blok)

2 Yoklama

Yoklama Özellikleri

İzin verilen ip aralığında olsun

Hangi haftanın yoklamasını almak istiyorsunuz?

42. Hafta [11-10-2021 - 17-10-2021]


Yoklamaya katılım süresini seçiniz...

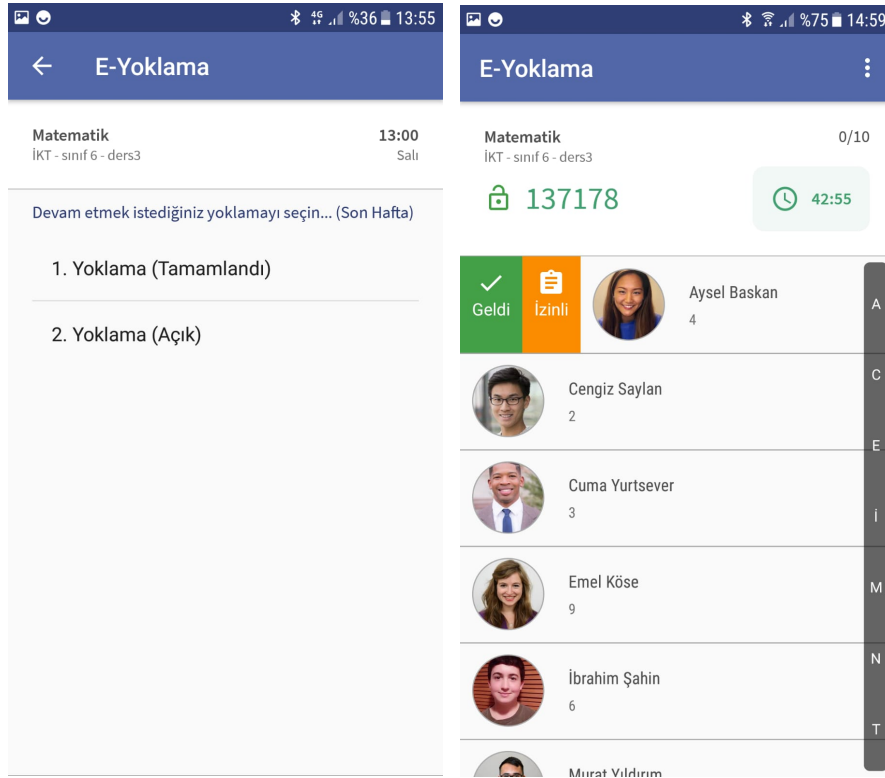
5 dk İzin Ver

Şifre CBN

## 1.1.4.2. Planlanan Yoklama

### 1.1.4.2.1. Açık yoklama;

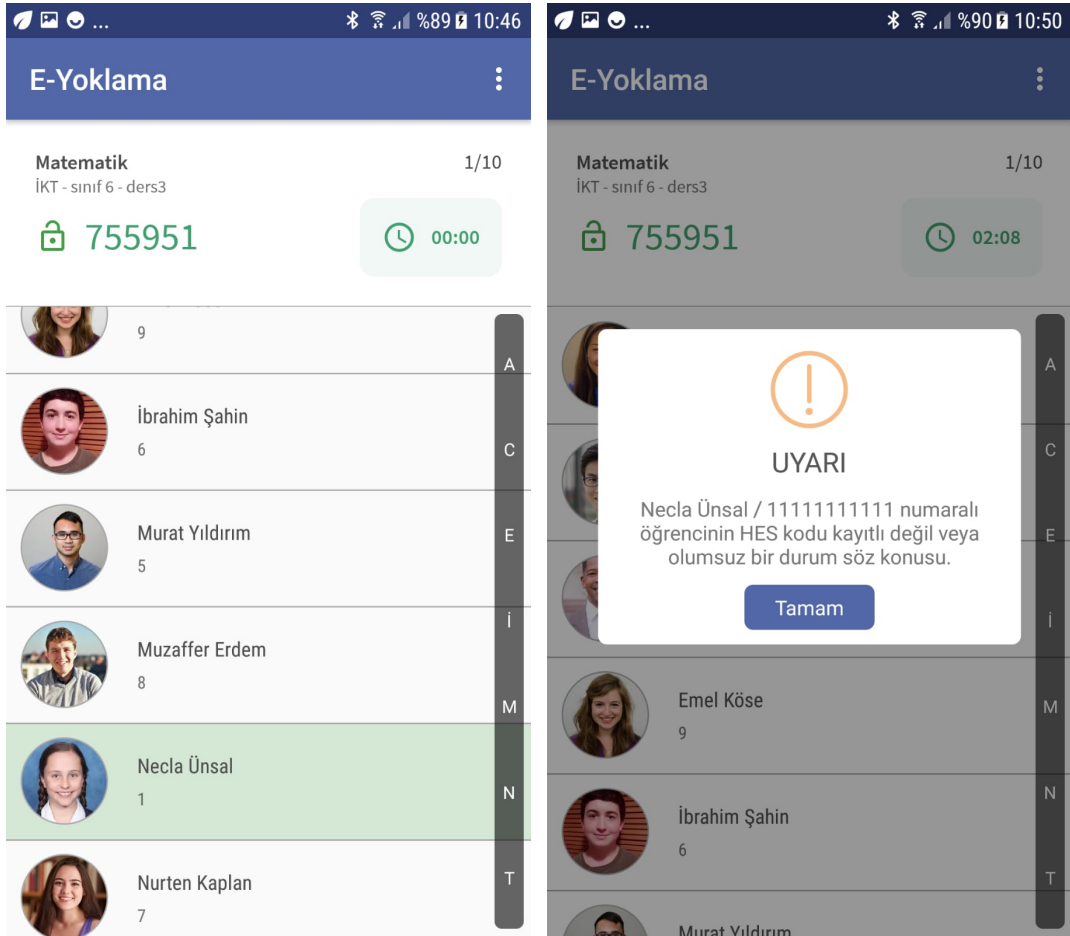
- Yoklama türü ve süresi belirlenmiş ve uygulamadan çıkıldığı durumda devam eden yoklamadır. Kapatılır ya da iptal edilirse diğer yoklamaya geçiş yapılabilir.
- Açık yoklamada öğrencileri izinli ya da gelmedi olarak işaretleyebilirsiniz.
- Genel işlemler olarak 3 noktaya bastığımızda  ;
  - Süreyi uzatabilirsiniz
  - Yoklamayı iptal edebilirsiniz
  - Yoklamayı bitirebilirsiniz.



The image displays two screenshots of the E-Yoklama application interface. The left screenshot shows the 'E-Yoklama' screen with a list of exams: '1. Yoklama (Tamamlandı)' and '2. Yoklama (Açık)'. The right screenshot shows the 'E-Yoklama' screen with a list of students and their attendance status: 'Aysel Baskan' (Geldi), 'Cengiz Saylan' (İzinli), 'Cuma Yurtsever' (Geldi), 'Emel Köse' (Geldi), 'İbrahim Şahin' (Geldi), and 'Murat Yıldırım' (Geldi). The right screenshot also shows a timer for 42:55 and a lock icon with the number 137178.

d. HES Kodu Sorgulama;

- a. Öğrenci yoklamaya dahil olduktan sonra öğrencinin HES kodu sorgulanıyor. HES kodundaki riskli duruma göre akademisyenin cihazında uyarı penceresi çıkıyor. Gelen uyarıya göre akademisyen öğrenci katılım durumunu değiştirip, öğrenciyi dersten çıkarabiliyor.



### 1.1.4.2.2. Tamamlanan Yoklama;

Kapatılmış yoklamadır. Tamamlanan dersin içerisine girip hangi öğrenci gelmiş hangi öğrenci gelmemiş görebilirsiniz.

← E-Yoklama

Matematik 13:00  
İKT - sınıf 6 - ders3 Salı







Devam etmek istediğiniz yoklamayı seçin... (Son Hafta)

1. Yoklama (Tamamlandı)

E-Yoklama

Matematik 0/10  
İKT - sınıf 6 - ders3

00:00

	Aysel Baskan 4	A
	Cengiz Saylan 2	C
	Cuma Yurtsever 3	E
	Emel Köse 9	I
	İbrahim Şahin 6	M
	Murat Yıldırım	N
		T

### 1.1.4.2.3. Beklemede olan yoklama;

Yoklama planladıysa ve 1'i tamamladı diğeri beklemede ise 2.dersin yoklamasının süresini, ip ve yoklama türünü belirleyip yoklama oluşturabilirsiniz.

← E-Yoklama

**Matematik** **08:00**  
İKT - sınıf 6 - ders3 Çarşamba

Devam etmek istediğiniz yoklamayı seçin... (30. Hafta)


1. Yoklama (Tamamlandı)


2. Yoklama (Beklemede)

3. Yoklama (Beklemede)

Yoklamaya katılım süresini seçiniz...

5 dk İzin Ver

 Şifre

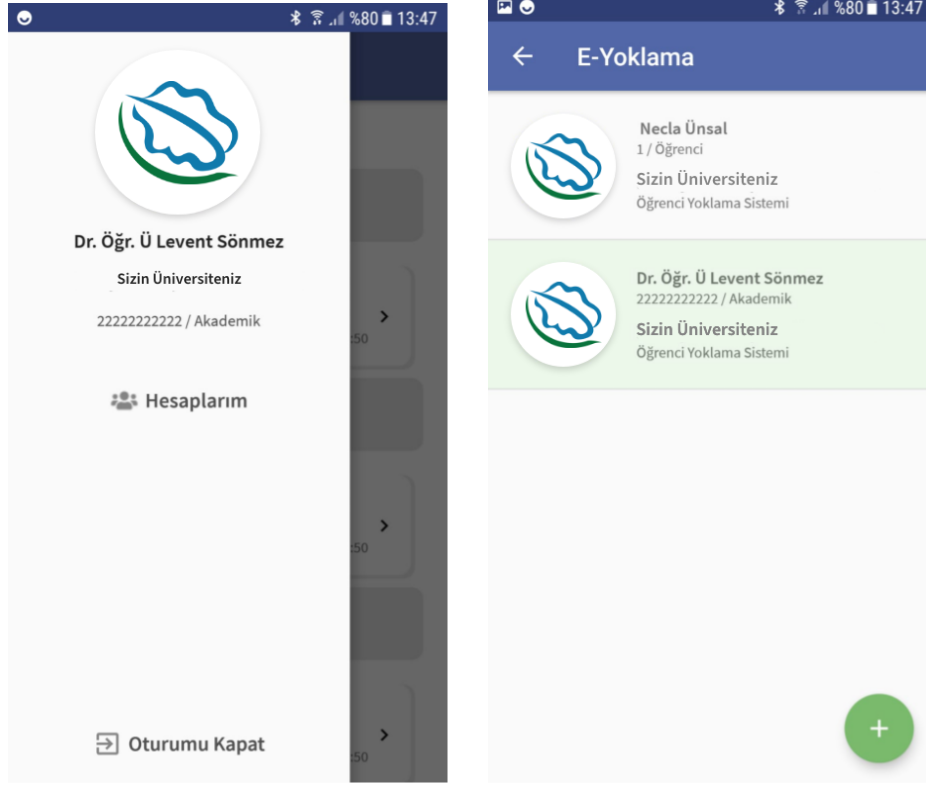
 CBN



## 1.1.5.Hesaplarım;

a. Hesaplarım kısmından giriş bilgileriyle hesap ekleyip, hesaplar arası geçiş yapabilirsiniz.

b. Hesaplar arası geçiş için ya da silmek için sola kaydırmalısınız.



## 1.2. Öğrenci Giriş;


### 1.2.1. Kurum Seçme Ekranı;

Öğrenci kurum seçme ekranı karşılıyor. Üniversitesini (kurumunu) seçip giriş ekranına geçiyor



## 1.2.2.Kullanıcı Giriş;

Kullanıcıya verilen role göre akademisyen ya da öğrenci olarak sisteme kullanıcı adı ve şifresi ile giriş yapıyor.



The image shows a mobile application interface for the Kütahya Dumlupınar University Student Attendance System. At the top, there is a dark blue status bar with icons for Bluetooth, Wi-Fi, signal strength, 79% battery, and the time 13:48. Below the status bar is a white header with a back arrow icon. The main content area features the university's logo, which is a stylized green and blue emblem. Below the logo, the text reads "Kütahya Dumlupınar Üniversitesi" and "Öğrenci Yoklama Sistemi". There are two input fields: "Kullanıcı Adı" (Username) and "Şifre" (Password). A green button labeled "OTURUM AÇ" (Login) is positioned at the bottom of the form.

### 1.2.3 Ders Programı;

Ana sayfa olarak kullanıcıyı ders programı karşılıyor. Tüm derslerinizi, derslerinizin saatlerini, dersliklerini, ders kodlarını görebiliyor.

The screenshot shows the E-Yoklama mobile application interface. At the top, there is a status bar with icons for signal, battery, and time (13:55). Below the status bar is a blue header with a hamburger menu icon and the text 'E-Yoklama'. The main content area is titled 'Ders Programım' (My Course Schedule). It is organized into three sections, one for each day of the week: 'Salı' (Tuesday), 'Çarşamba' (Wednesday), and 'Perşembe' (Thursday). Each section contains a course entry for 'Matematik' (Mathematics). The course code is 'İKT - sınıf 6 - ders3'. The time slots are: 13:00 - 14:50 for Tuesday, 08:00 - 23:50 for Wednesday, and 08:00 - 09:50 for Thursday. A right arrow next to each course entry indicates a link to more details.

Gün	Ders	Ders Kodu	Saat
Salı	Matematik	İKT - sınıf 6 - ders3	13:00 - 14:50
Çarşamba	Matematik	İKT - sınıf 6 - ders3	08:00 - 23:50
Perşembe	Matematik	İKT - sınıf 6 - ders3	08:00 - 09:50

## 1.2.4 Yoklama Durumu

- Haftalık olarak yoklama durumunu görebiliyor
- Açık yoklama var ise içinde bulunduğu haftayı ayrıca görebilir

**Matematik**  
Dr. Öğr. Ü Levent Sönmez

Yoklamaya Dahil Ol

40. Hafta  
27-09-2021 - 03-10-2021 Salı: ○

Ders Yoklama Durumunuz

1. Hafta  
27-06-2020 - 03-07-2020 Salı: ⊗  
Çarşamba: ⊗  
Perşembe: ⊗

2. Hafta  
04-07-2020 - 10-07-2020 Salı: ⊗  
Çarşamba: ⊗  
Perşembe: ⊗

3. Hafta  
11-07-2020 - 17-07-2020 Salı: ⊙  
Çarşamba: ⊗  
Perşembe: ⊗

**Araştırma Yöntemleri**  
Prof. Dr. Niyazi Terzi

Yoklamaya Dahil Ol

Ders Yoklama Durumunuz

19. Hafta  
14-12-2020 - 20-12-2020 Salı: ⊗ ⊗ ⊗

20. Hafta  
21-12-2020 - 27-12-2020 Pazartesi: ⊗

26. Hafta  
01-02-2021 - 07-02-2021 Pazartesi: ⊗ ⊗ ⊗

## 1.2.5 Yoklamaya Dahil Olma

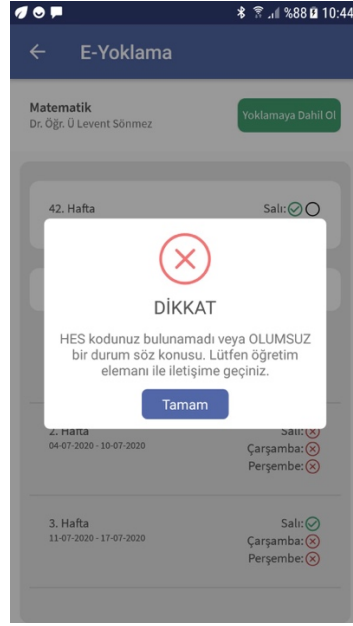
- Yoklama açık ise akademisyenin belirlediği yöntemle yoklamaya dahil olabilirsiniz.
- CBN ile yoklama alınmak isteniyorsa önce konum alma izni isteniliyor kullanıcıdan, sonrasında öğrenci yoklama alınan sınıfta bulunduğu sürece yoklamaya dahil olabiliyor.



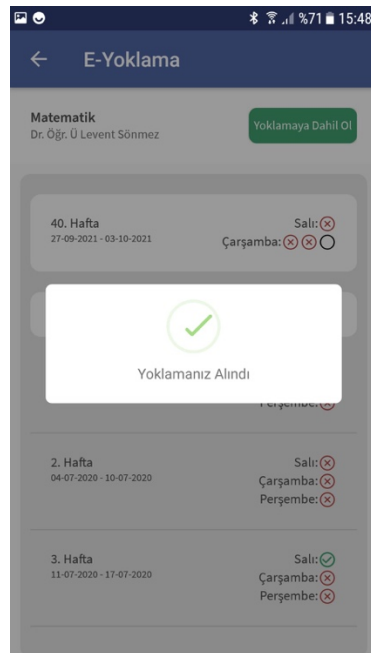
- Şifre ile yoklama alma işlemi gerçekleştiriliyorsa şifreyi girebileceğiniz alan açılıyor şifreyi giriyor ve yoklamaya dahil oluyorsunuz.



- d. Akademisyen Webden Qr kod ile yoklama oluşturabiliyor. Qr kod ile oluşturulan yoklamaya öğrenci giriş yapmak istediğinde kamera açılıyor, öğrenci Qr kodu okutup yoklamaya dahil olabiliyor.
- e. Yoklamaya dahil olduktan sonra öğrencinin HES kodu sorgulanıyor. İçinde bulunduğu riskli duruma göre akademisyeniyle iletişime geçmesi gerekiyor.



- f. Ve yoklamaya başarıyla dahil olduğunuzu karşınıza çıkan bildirimden anlayabilirsiniz.



## 1.2.6 Hesaplarım

- Hesaplarım kısmından giriş bilgileriyle hesap ekleyip, hesaplar arası geçiş yapabilirsiniz.
- Hesaplar arası geçiş için ya da silmek için sola kaydırmalısınız.

