

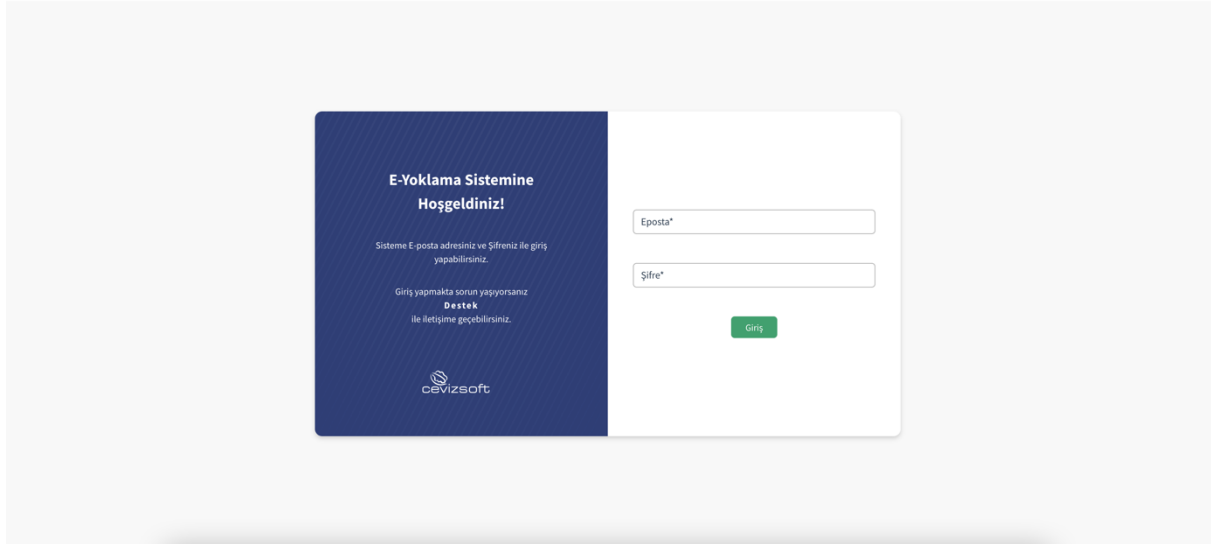
1. E-yoklama Web Projesi

1.1. Akademisyen Giriş

1.1.1.Kullanıcı Giriş;

Kullanıcı giriş sayfasından mailine verilmiş role bağlı olarak giriş yapabilirsiniz.


 E-Yoklama Sistemi



E-Yoklama Sistemine Hoşgeldiniz!

Sisteme E-posta adresiniz ve Şifreniz ile giriş yapabilirsiniz.

Giriş yapmada sorun yaşıyorsanız **DesteK** ile iletişime geçebilirsiniz.



Eposta*

Şifre*

Giriş

1.1.2.Ders Programım;

Haftalık olarak ders programınızı görebilirsiniz. Dersin üzerine tıkladığınızda direkt dersin sayfasına gidebilirsiniz.

| Pazartesi | Salı | Çarşamba | Perşembe | Cuma |
|-----------|---------------------------|---------------------------|---------------------------|------|
| | Matematik İKT 13:00 | Matematik İKT 08:00 | Matematik İKT 08:00 | |

Ders Programım

Excel'e Aktar Yazdır

1.1.2.1. Ders bilgilerinde;

Haftalık olarak gün bazlı hangi saatlerde ders var görebilirsiniz

Ders Bilgileri

Excel'e Aktar

DERS: MATEMATİK
Bölüm/Program: İKT
Sınıf: CA12
Ders Saati: 8

Ders Programı

| Pazartesi | Salı | Çarşamba | Perşembe | Cuma |
|-----------|--------------------------------|--|--------------------------------|------|
| | 13:00 - 13:50 14:00 - 14:50 | 08:00 - 08:50 09:00 - 09:50 21:00 - 21:50 23:00 - 23:50 | 08:00 - 08:50 09:00 - 09:50 | |

Ders Bilgileri
Yoklama Raporu
Öğrenci Listesi
Sonuç Raporu
Aktarım
Yoklama Başlat

1.1.2.2. Yoklama Raporu;

Haftalık olarak yapılan yoklamaların detaylarını görebilirsiniz.

Haftalık Yoklama Raporu | Matematik Dersi Devam Özet Çizelgesi (Haftalık 8 Ders Saati)

Excel'e Aktar Yazdır

Sırala: Seçin...

1. Hafta 27 Haziran 2020 - 3 Temmuz 2020

| Yoklama Tarihi | Yapılan Yoklama | Bilgi |
|--------------------------------------|-----------------|-------|
| Salı 8 Temmuz 2020 10:52 - 11:12 | 1 | 1 |
| Çarşamba 26 Eylül 2021 22:34 - 22:54 | 1 | 1 |
| Perşembe 8 Temmuz 2020 10:57 - 11:17 | 1 | 1 |

2. Hafta 4 Temmuz 2020 - 10 Temmuz 2020








| Yoklama Tarihi | Yapılan Yoklama | Bilgi |
|-------------------------------------|-----------------|-------|
| Salı 9 Eylül 2020 21:08 - 21:28 | 1 | 1 |
| Çarşamba 9 Eylül 2020 21:24 - 21:44 | 1 | 1 |
| Perşembe 9 Eylül 2020 21:26 - 21:46 | 1 | 1 |

Ders Bilgileri
Yoklama Raporu
Öğrenci Listesi
Sonuç Raporu
Aktarım
Yoklama Başlat

- a. **1** Butonuna tıkladığınızda, ders bilgilerinizi, başlama-bitiş saatlerini, derse katılan öğrencileri, hangi cihazla katılmışlar görebilirsiniz


Haftalık Yoklama Raporu | Dersin Yoklama Bilgileri

DERS: MATEMATİK
Bölüm/Program: İKT
Sınıf: CA12
Hafta: 1
Başlama Bitiş Saatleri:
08.07.2020 10:52
08.07.2020 11:12
Derse Katılan Öğrenci Sayısı: 3/10

| Adı Soyadı | Durumu | Tarihi | Cihaz IP | Yöntemi | İşlem |
|--|--------|------------------|----------------|--|-------|
|  Aysel Baskan 4 | ✓ | 05.09.2020 15:35 | 162.158.155.57 | Akademisyen PC Deneme | |
|  Cengiz Saylan 2 | ✗ | | | | + |
|  Cuma Yurtsever 3 | ✓ | 05.08.2020 15:27 | 127.0.0.1 | Akademisyen PC postman ile yoklamaya öğrenci ekleme denemesi | |
|  Emel Köse 9 | ✓ | 07.09.2020 12:34 | 172.69.110.133 | Akademisyen PC asd | |
|  İbrahim Şahin 6 | ✗ | | | | + |
|  Murat Yıldırım 5 | ✗ | | | | + |
|  Muzaffer Erdem 8 | ✗ | | | | + |

- b. **+** Bu butona tıkladığınızda derse katılmayan öğrencilerin gerekçelerini girebileceğiniz alanı görebilirsiniz.

Modal ✕

 **Aysel Baskan**
4444444444

Gereke

Bu alana öğrenci yoklamasının neden ders sırasında alınmadığının detaylı gerekçesini yazınız.

- c. **Yoklama Başlat** Butonuna tıkladığınızda geçmiş dersin yoklamasını düzenleyebilirsiniz.

Haftalık Yoklama Raporu | Matematik Dersi Devam Özet Çizelgesi (Haftalık 8 Ders Saati)

Excel'e Aktar Yazdır

18 Temmuz 2020 - 24 Temmuz 2020


| Yoklama Tarihi | Yapılan Yoklama | Bilgi |
|----------------|-----------------|----------------|
| Salı | | Yoklama Başlat |
| Çarşamba | | Yoklama Başlat |
| Perşembe | | Yoklama Başlat |

5.Hafta 25 Temmuz 2020 - 31 Temmuz 2020

| Yoklama Tarihi | Yapılan Yoklama | Bilgi |
|----------------|-----------------|----------------|
| Salı | | Yoklama Başlat |
| Çarşamba | | Yoklama Başlat |
| Perşembe | | Yoklama Başlat |

6.Hafta 1 Ağustos 2020 - 7 Ağustos 2020



















1.1.2.3. Öğrenci listesi;

Derse ait tüm öğrencileri görebilirsiniz. Haftalık olarak derse katılma, katılmama, raporlu olma durumlarını görebilirsiniz. Bu butona basarak  Ders zorunluluk durumunu değiştirebilirsiniz.

ÖĞRENCİ LİSTESİ | Matematik Dersi Haftalık Devam Çizelgesi (Haftalık 8 Ders Saati)

Bu rapor haftada bir kez işlenmektedir. Aktif haftanın yoklama verileri bu raporda gözükmez!

Sırala: Seçin...

| Adı Soyadı | 1.Hafta 27 Haz - 3 Tem | 2.Hafta 4 Tem - 10 Tem | 3.Hafta 11 Tem - 17 Tem | 4.Hafta 18 Tem - 24 Tem | Devam Durumu |
|---------------------|---|---------------------------|---|----------------------------|---|
| Aysel Başkan 4 |  | — |  | — | Zorunlu Değit  |
| Cengiz Saylan 2 |  | — |  | — | Zorunlu  |
| Cuma Yurtsever 3 |  | — |  | — | Zorunlu  |
| Emel Köse 9 |  | — |  | — | Zorunlu  |
| İbrahim Şahin 6 |  | — |  | — | Zorunlu  |
| Murat Yıldırım 5 |  | — |  | — | Zorunlu  |

1.1.2.4. Sonuç Raporu;






Teorik ve uygulamalı olarak haftalık tüm derslere öğrencilerin katılım durumunu görebilirsiniz. Dersten kalma durumunu da görebilirsiniz. *Devam zorunluluğu olmayan öğrencileri sistemde tanımlı olup olmadığına dikkat etmelisiniz.*

DEVAMSIZLIK SONUÇ RAPORU

Matematik Dersi Devam Özeti Çizelgesi (Haftalık 8 Ders Saati) | 8 Teorik (% 30) / 0 Uygulama (% 20)

Devam zorunluluğu olmayan öğrencilerin sistemde tanımlanmış olduklarından emin olunuz !

Excel Genel Rapor Yazdır

| Adı Soyadı | Teorik | Uygulama | Sonuç |
|---|-----------------------|-----------------------|-------|
|  Aysel Baskan 4 | Devam Zorunluluğu Yok | Devam Zorunluluğu Yok | DZ |
|  Cengiz Saylan 2 | 6 / 96 | 4 / 0 ▲ | DZ |
|  Cuma Yurtsever 3 | 4 / 96 | 2 / 0 ▲ | DZ |
|  Emel Köse 9 | 6 / 96 | 4 / 0 ▲ | DZ |
|  İbrahim Şahin 6 | 6 / 96 | 4 / 0 ▲ | DZ |















1.1.2.5. Aktarım;

Transfer olan öğrencileri ve geri dönüş bekleyen öğrencileri görebilirsiniz. Öğrencileri bir dersten başka bir derse transfer edebilirsiniz. Uygun dersi ve uygun öğrenciyi seçip transfer işlemini gerçekleştirebilirsiniz.

Öğrenci Transfer

Öğrenci Transfer Et

Geri Dönüş Bekleyenler Transfer Olan Öğrenciler

| Transfer Olan Öğrenciler | Döneceği Hafta | İşlem |
|---|----------------|---|
|  Aysel Baskan 4 | .Hafta |  |
|  Cengiz Saylan 2 | .Hafta |  |
|  Cuma Yurtsever 3 | .Hafta |  |
|  Emel Köse 9 | .Hafta |  |
|  İbrahim Şahin 6 | .Hafta |  |
|  Murat Yıldırım 5 | .Hafta |  |
|  Muzaffer Erdem 8 | .Hafta |  |

1.1.2.6. Yoklama başlat;

Yoklama Başlat

Dikkat! Yoklama günü eşleşmiyor. Yine de yoklama almak için devam ediniz.

Matematik **Çarşamba**
İKT 08:00

Kaç yoklama almak istiyorsunuz?

1 (Blok Yoklama) 2 Yoklama 3 Yoklama 4 Yoklama

Hangi yöntemle yoklama alacaksınız?

Şifre QR Kod

Yoklama Başlat

1.1.2.6.1. Şifre ile yoklama başlat;

a. Hangi hafta için yoklama alıyorsunuz, Yoklama süresi, Kaç yoklama almak istiyorsunuz, Hangi yöntemle almak istiyorsunuz bunları seçerek yoklamayı başlatabilirsiniz

b. Yoklamayı başlattıktan sonra şifreyi değiştirebilir, ömrünü uzatabilir, yoklamayı bitirebilir ya da yoklamayı iptal edebilirsiniz.

c. Tek tek öğrencilerin gelip gelmeme durumlarını manuel olarak girebilirsiniz.

d. Öğrenciler yoklamaya dahil olduktan sonra HES kodu sorgulaması yapılıyor ve yapılan sorgulama sonucu riskli durum söz konusu ise akademisyene bir uyarı penceresi çıkıyor.











E-Yoklama | Yoklama Bilgileri

DERS: MATEMATİK

Yoklama: 1/1 Yoklaması
Toplam Öğrenci: 0/10 Öğrenci
Tarihi: 27.09.2021
Başlama Saati: 10:09
Şifre Ömrü: 0:00

Şifre: 950817

Öğrenci Listesi

| | | |
|---|--|---|
|  Aysel Baskan 4 <input type="button" value="Geldi Yap"/> |  Cengiz Saylan 2 <input type="button" value="Geldi Yap"/> |  Cuma Yurtsever 3 <input type="button" value="Geldi Yap"/> |
|  Emel Köse 9 <input type="button" value="Geldi Yap"/> |  İbrahim Şahin 6 <input type="button" value="Geldi Yap"/> |  Murat Yıldırım 5 <input type="button" value="Geldi Yap"/> |
|  Muzaffer Erdem 8 <input type="button" value="Geldi Yap"/> |  Necla Ünsal 1 <input type="button" value="Geldi Yap"/> |  Nurten Kaplan 7 <input type="button" value="Geldi Yap"/> |
|  Tuncay Kaplan 0 <input type="button" value="Geldi Yap"/> | | |

1.1.2.6.2. QR kod ile yoklama başlat;

a. Hangi hafta için yoklama alıyorsunuz, Yoklama süresi, Kaç yoklama almak istiyorsunuz, Hangi yöntemle almak istiyorsunuz bunları seçerek yoklamayı başlatabilirsiniz

b. Yoklamayı başlattıktan sonra ömrünü uzatabilir, yoklamayı bitirebilir ya da yoklamayı iptal edebilirsiniz.

c. Tek tek öğrencilerin gelip gelmeme durumlarını manuel olarak girebilirsiniz.

d. Öğrenciler yoklamaya dahil olduktan sonra HES kodu sorgulaması yapılıyor ve yapılan sorgulama sonucu riskli durum söz konusu ise akademisyene bir uyarı penceresi çıkıyor.

E-Yoklama | Yoklama Bilgileri

DERS: MATEMATİK


Yoklama: 1/1 Yoklaması

Toplam Öğrenci: 0/10 Öğrenci

Tarihi: 27.09.2021

Başlama Saati: 10:09











Şifre Ömrü: 4:48



[Şifre Ömrünü Uzat](#) [Yoklamayı Bitir](#)

[Yoklamayı İptal Et](#)

Öğrenci Listesi

| | | |
|--|---|--|
|  Aysel Baskan 4 Geldi Yap |  Cengiz Saylan 2 Geldi Yap |  Cuma Yurtsever 3 Geldi Yap |
|  Emel Köse 9 Geldi Yap |  İbrahim Şahin 6 Geldi Yap |  Murat Yıldırım 5 Geldi Yap |
|  Muzaffer Erdem 8 Geldi Yap |  Necla Ünsal 1 Geldi Yap |  Nurten Kaplan 7 Geldi Yap |
|  Tuncay Kaplan 0 Geldi Yap | | |

e. Yoklama tamamlandı ise daha önce yoklamaya dahil olan öğrencilerin listesini görebilirsiniz.

1.1.3.Derslerim;

Derslerini açılır bir listede ayrı ayrı görebilirsiniz ve 1.1.2.1' den itibaren yapabildiğiniz bütün ders işlemlerini buradan da yönetebilirsiniz.

1.1.4.Genel Raporlar;

Akademisyenin verdiği dersler için aldığı tüm yoklamaları hafta hafta görebildiği bir ekrandır. İsterseniz excel formatında çıktı alabilirsiniz. İsterseniz de yazdırabilirsiniz

| Hafta | Gözetim | Yoklama | Durum | Tarih |
|----------|----------|---------|---------------|------------|
| 1. Hafta | Salı | 1/1 | 10:52 - 11:12 | 08.07.2020 |
| | Çarşamba | 1/1 | 22:34 - 22:54 | 26.09.2021 |
| | Perşembe | 1/1 | 10:57 - 11:17 | 08.07.2020 |
| 2. Hafta | Salı | 1/1 | 21:08 - 21:28 | 09.09.2020 |
| | Çarşamba | 1/1 | 21:24 - 21:44 | 09.09.2020 |
| | Perşembe | 1/1 | 21:26 - 21:46 | 09.09.2020 |
| 3. Hafta | Salı | 1/1 | 21:31 - 21:51 | 09.09.2020 |
| | Çarşamba | | | 17.07.2020 |