

# KÜTAHYA DUMLUPINAR ÜNİVERSİTESİ

## 2022 YILI PERFORMANS PROGRAMI



## İçindekiler

|  |    |
|--|----|
| <b>DURUM ANALİZİ</b> .....   | 1  |
| <b>TARİHÇE</b> .....   | 1  |
| <b>KURULUŞ ÖNCESİ DURUM</b> .....  | 1  |
| <b>MEVCUT DURUM</b> .....  | 1  |
| <b>İNSAN KAYNAKLARI</b> .....  | 3  |
| <b>ÖĞRENCİ YAPISI</b> .....  | 5  |
| <b>FİZİKİ YAPI</b> .....   | 7  |
| <b>MALİ YAPI</b> .....   | 8  |
| <b>PERFORMANS BİLGİLERİ</b> .....  | 9  |
| <b>Misyon, Vizyon, Temel Değerler ve Hedefler</b> .....  | 9  |
| <b>Amaç ve Hedefler</b> .....  | 10 |
| <b>KÜTAHYA DUMLUPINAR ÜNİVERSİTESİ PERFORMANS BİLGİSİ</b> .....  | 11 |
| <b>FAALİYET MALİYETLERİ TABLOSU</b> .....  | 25 |
| <b>FAALİYETLER DÜZEYİNDE KÜTAHYA DUMLUPINAR ÜNİVERSİTESİ PERFORMANS PROGRAMI MALİYETİ</b> .....            | 50 |
| <b>FAALİYETLER DÜZEYİNDE KÜTAHYA DUMLUPINAR ÜNİVERSİTESİ PERFORMANS PROGRAMI MALİYETİ</b> .....            | 61 |
| <b>EKONOMİK SINIFLANDIRMA DÜZEYİNDE KÜTAHYA DUMLUPINAR ÜNİVERSİTESİ PERFORMANS PROGRAMI MALİYETİ</b> ..... | 62 |
| <b>FAALİYETLERDEN SORUMLU HARCAMA BİRİMLERİ</b> .....  | 64 |
| <b>PERFORMANS GÖSTERGELERİNİN İZLENMESİNDEN SORUMLU BİRİMLER</b> .....                                     | 69 |





## **DURUM ANALİZİ**

### **TARİHÇE**

Dumlupınar Üniversitesi 11 Temmuz 1992 tarihli ve 21281 sayılı Resmi Gazetede yayımlanan, 03/07/1992 tarihli 3837 sayılı “Yükseköğretim Kurumları Teşkilatı Hakkında 41 Sayılı Kanun Hükmünde Kararnamenin Değiştirilerek Kabulüne Dair 2809 Sayılı Kanun İle 78 ve 190 Sayılı Kanun Hükmünde Kararnamelerde Değişiklik Yapılması Hakkında Kanun”un 25’inci maddesinin ek 23’üncü maddesi gereğince kurulmuştur.

Fen Edebiyat Fakültesi, Mühendislik Fakültesi, Simav Teknik Eğitim Fakültesi ile Bilecik İktisadi ve İdari Bilimler Fakültesi ve Sosyal Bilimler Enstitüsü ile Fen bilimleri Enstitüsü kuruluşu da yukarıda belirtilen kanunda yer almıştır.

### **KURULUŞ ÖNCESİ DURUM**

Daha önce Anadolu Üniversitesi’ne bağlı olarak faaliyetini sürdüren Kütahya İktisadi ve İdari Bilimler Fakültesi ve Kütahya Meslek Yüksekokulu üniversitemizin çekirdek yapısını oluşturmuştur.

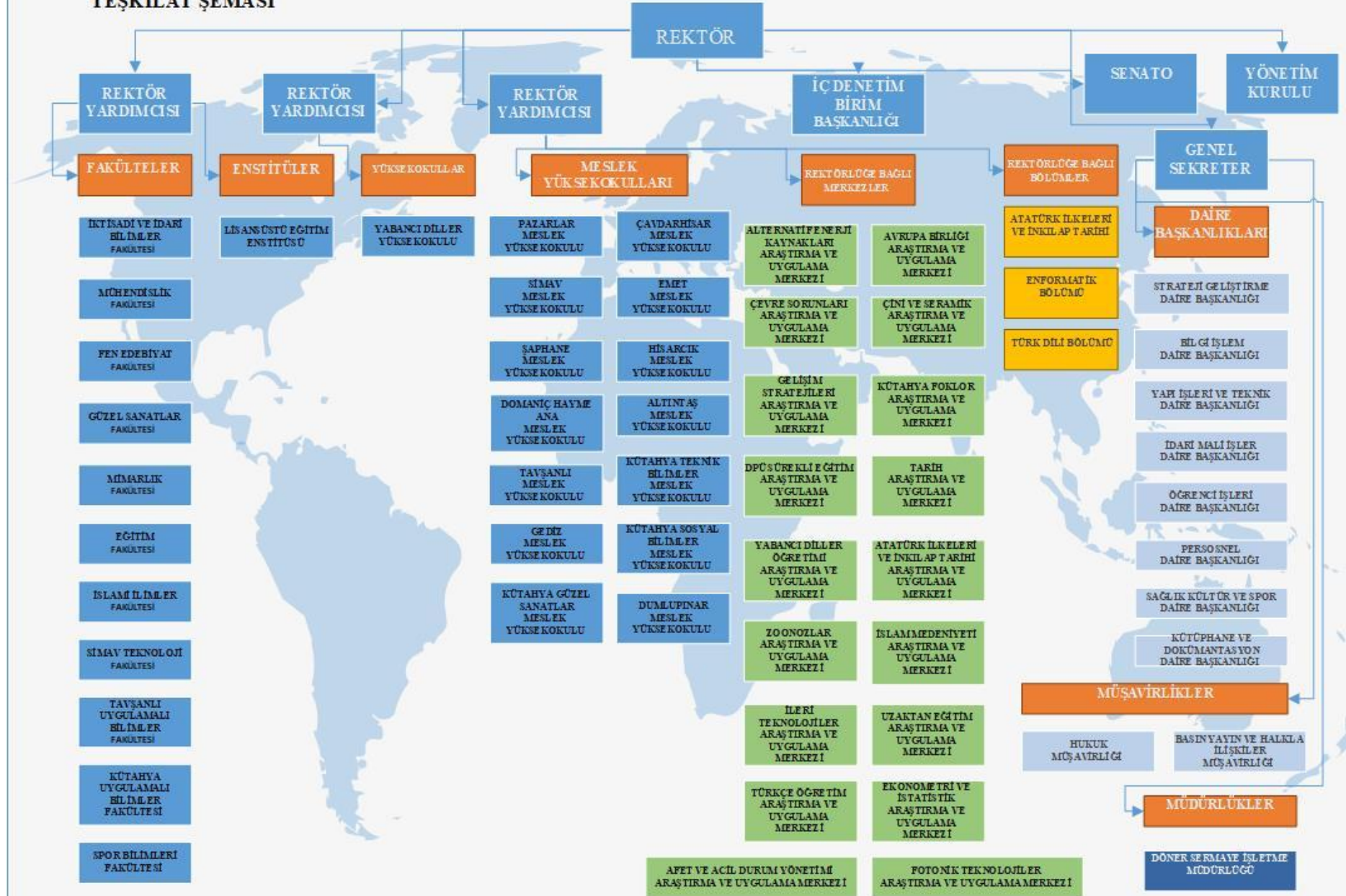
Kütahya İktisadi ve İdari Bilimler Fakültesi; Eskişehir İktisadi ve Ticari İlimler Akademisi’ne bağlı olarak 12 Ekim 1974 tarihinde Kütahya Yönetim Bilimleri Yüksekokulu adı altında kurulmuş ve 4 Aralık 1974 tarihinde eğitim – öğretim faaliyetine başlamıştır ve 15 Şubat 1979 tarihinde de Akademi tarafından Kütahya Yönetim Bilimleri Fakültesi’ne dönüştürülmüştür. 20 Temmuz 1982 tarih ve 41 sayılı Kanun Hükmünde Kararname ile Kütahya İdari Bilimler Yüksekokulu adı altında Anadolu Üniversitesi İktisadi ve İdari Bilimler Fakültesi’ne bağlanmıştır. Ardından 27 Haziran 1987 tarih ve 3389 sayılı Kanuna eklenen bir madde ile Anadolu Üniversitesi Kütahya İktisadi ve İdari Bilimler Fakültesi haline getirilmiştir. Okul son olarak 3 Temmuz 1992 tarihinden itibaren Dumlupınar Üniversitesi’ne bağlı İktisadi ve İdari Bilimler Fakültesi olarak eğitim – öğretim faaliyetlerini sürdürmektedir.

Kütahya Meslek Yüksekokulu; 1975-1976 eğitim – öğretim yılında Milli Eğitim Bakanlığı YAY-KUR’a bağlı olarak faaliyete geçmiştir. 20 Temmuz 1982 tarihinde 41 sayılı Kanun Hükmünde Kararname ile Anadolu Üniversitesi’ne bağlanmıştır. 11 Temmuz 1992 tarihinden itibaren 3837 sayılı Kanun ile Dumlupınar Üniversitesi’ne bağlı olarak eğitim – öğretim faaliyetini sürdürmektedir.

### **MEVCUT DURUM**

Kütahya Dumlupınar Üniversitesi 2021-2022 Eğitim – Öğretim Yılı itibari ile toplam 11 fakülte, 1 yüksekokul, 14 meslek yüksekokulu ve 1 enstitü ile eğitim – öğretim faaliyetini sürdürmektedir.

# TEŞKİLAT ŞEMASI



## İNSAN KAYNAKLARI

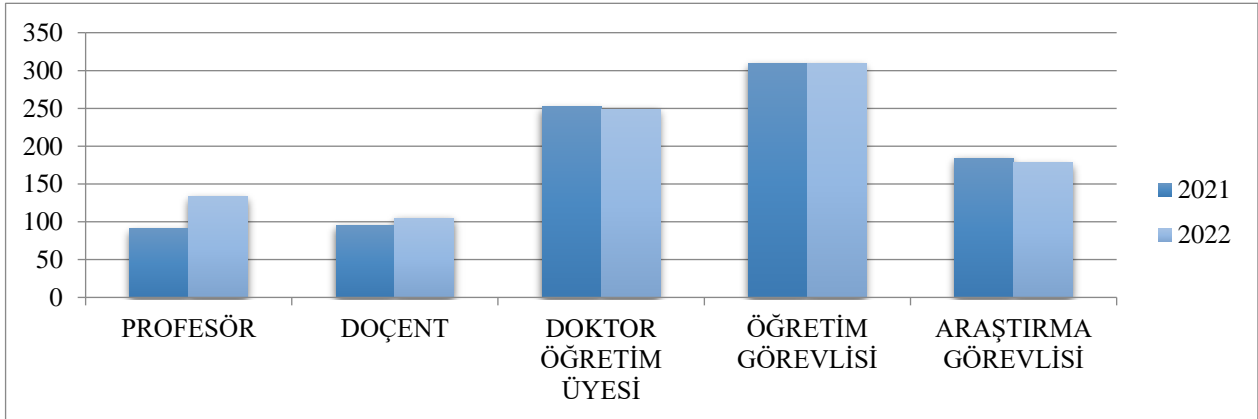
### AKADEMİK PERSONEL YAPISI

Tablo 1. Akademik Personel Dolu Kadro Sayısı

UNVAN

|                                     | 2016       | 2017       | 2018       | 2019       | 2020       | 2021       | 2022       |
|-------------------------------------|------------|------------|------------|------------|------------|------------|------------|
| <b>PROFESÖR</b>                     | 71         | 72         | 78         | 91         | 93         | 118        | 133        |
| <b>DOÇENT</b>                       | 104        | 87         | 84         | 94         | 92         | 86         | 105        |
| <b>DOKTOR<br/>ÖĞRETİM<br/>ÜYESİ</b> | -          | -          | 250        | 254        | 267        | 254        | 249        |
| <b>ÖĞRETİM<br/>GÖREVLİSİ</b>        | 234        | 229        | 290        | 313        | 322        | 322        | 309        |
| <b>ARAŞTIRMA<br/>GÖREVLİSİ</b>      | 383        | 350        | 205        | 182        | 182        | 183        | 178        |
| <b>TOPLAM</b>                       | <b>792</b> | <b>738</b> | <b>907</b> | <b>934</b> | <b>956</b> | <b>963</b> | <b>974</b> |

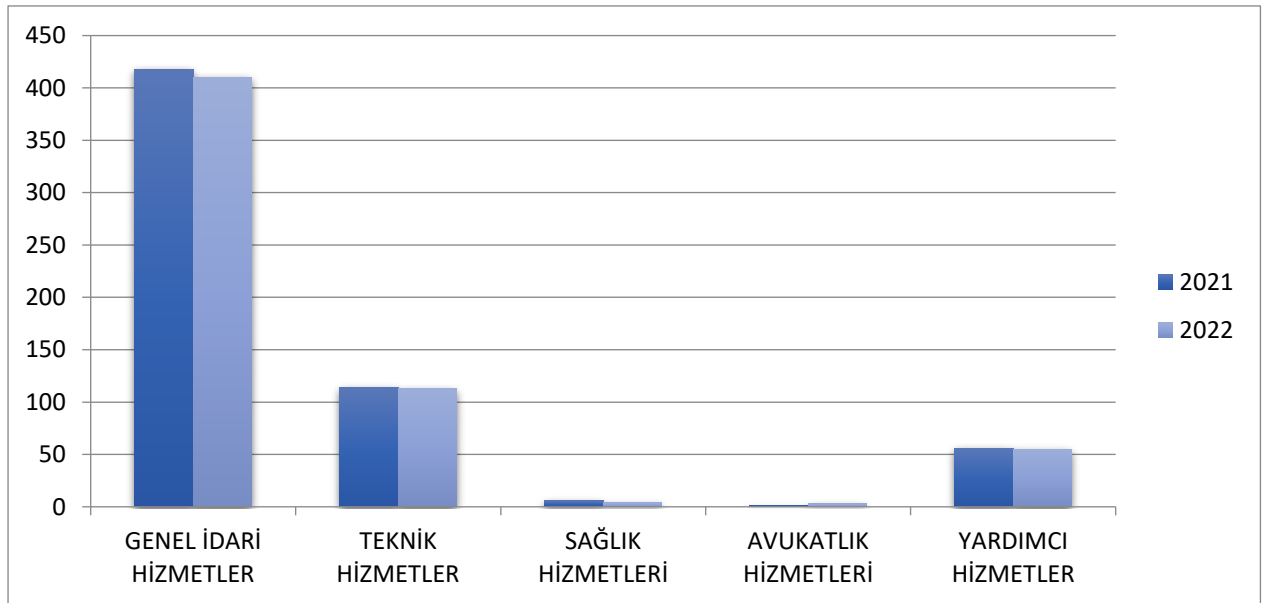
Yukarıdaki tabloda görüldüğü üzere Kütahya Dumlupınar Üniversitesi akademik personel yapısı yıllar itibariyle değişiklik göstermektedir. 2021 yılı Ocak ayında 963 olan toplam akademik personelimizin, 2021 yılı Aralık ayı sonu itibari ile toplam 974 olduğu görülmektedir.



## İDARİ PESONEL YAPISI

Tablo 2. Hizmet Sınıfları İtibariyle İdari Personel Dolu Kadro Sayısı

| HİZMET SINIFLARI      | 2016       | 2017       | 2018        | 2019         | 2020       | 2021         | 2022         |
|-----------------------|------------|------------|-------------|--------------|------------|--------------|--------------|
| GENEL İDARİ HİZMETLER | 540        | 514        | 430         | 419          | 418        | 418          | 410          |
| TEKNİK HİZMETLER      | 119        | 116        | 112         | 115          | 115        | 114          | 113          |
| SAĞLIK HİZMETLERİ     | 67         | 73         | 5           | 6            | 5          | 4            | 4            |
| AVUKATLIK HİZMETLERİ  | 1          | 1          | 1           | 1            | 2          | 2            | 3            |
| YARDIMCI HİZMETLER    | 61         | 61         | 52          | 56           | 58         | 57           | 55           |
| 4/D SÜREKLİ İŞÇİ      | -          | -          | 437         | 434          | 359        | 449          | 444          |
| 4/D GEÇİCİ İŞÇİ       | -          | -          | 22          | 25           | 25         | 25           | 25           |
| <b>TOPLAM</b>         | <b>788</b> | <b>765</b> | <b>1122</b> | <b>1.115</b> | <b>982</b> | <b>1.069</b> | <b>1.054</b> |





## ÖĞRENCİ YAPISI

Tablo 3. Yükseköğrenim Türü İtibari İle Okul Bilgileri

| YÜKSEKÖĞRENİM<br>TÜRÜ | 2017 YILI | 2018 YILI | 2019 YILI | 2020 YILI | 2021 YILI | 2022<br>YILI |
|-----------------------|-----------|-----------|-----------|-----------|-----------|--------------|
| ENSTİTÜ               | 4         | 3         | 3         | 1         | 1         | 1            |
| FAKÜLTE               | 11        | 8         | 10        | 11        | 11        | 11           |
| YÜKSEKOKUL            | 5         | 4         | 2         | 1         | 1         | 1            |
| MESLEK<br>YÜKSEKOKULU | 17        | 14        | 14        | 14        | 14        | 14           |

Tablo 4. Öğrenci Sayısı Bilgileri

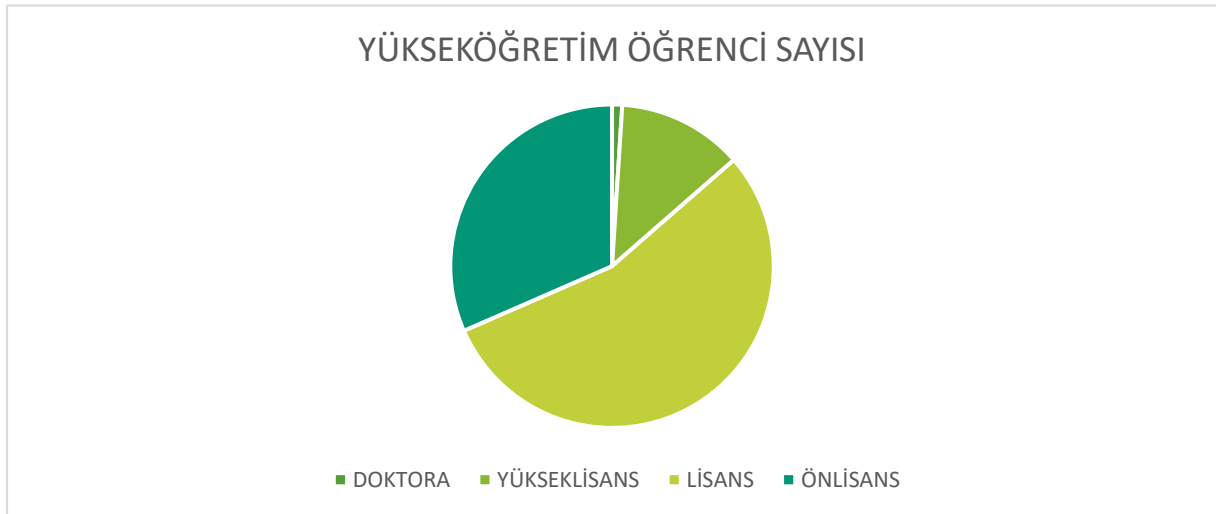
| YILLAR                | ÖN<br>LİSANS | LİSANS | LİSANSÜSTÜ |         | TOPLAM |
|-----------------------|--------------|--------|------------|---------|--------|
|                       |              |        | Y.LİSANS   | DOKTORA |        |
| 2013 – 2014<br>E.Ö.Y. | 17.473       | 25.205 | 3.011      | 349     | 46.038 |
| 2014 – 2015<br>E.Ö.Y. | 18.486       | 27.205 | 3.159      | 366     | 49.216 |
| 2015 – 2016<br>E.Ö.Y. | 20.243       | 28.473 | 4.493      | 408     | 53.617 |
| 2016 – 2017<br>E.Ö.Y. | 21379        | 30128  | 5049       | 388     | 56.944 |
| 2017 – 2018<br>E.Ö.Y  | 19.690       | 31.188 | 5.468      | 359     | 56.705 |
| 2018 – 2019<br>E.Ö.Y  | 14.217       | 28.249 | 4.188      | 317     | 46.971 |
| 2019– 2020<br>E.Ö.Y   | 14.211       | 26.678 | 1.751      | 302     | 42.942 |
| 2020– 2021<br>E.Ö.Y   | 13.696       | 25.872 | 3.234      | 341     | 43.143 |
| 2021– 2022<br>E.Ö.Y   | 14.143       | 24.602 | 5.637      | 455     | 44.837 |

**Tablo 5. Erasmus Programı Bilgileri**

| ERASMUS PROGRAMI     | YILLAR |      |      |      |      |      |
|----------------------|--------|------|------|------|------|------|
|                      | 2016   | 2017 | 2018 | 2019 | 2020 | 2021 |
| GELEN ÖĞRENCİ SAYISI | 3      | 5    | 5    | 2    | 9    | 4    |
| GİDEN ÖĞRENCİ SAYISI | 97     | 110  | 158  | 188  | 173  | 57   |

**Tablo 6. Farabi Programı Bilgileri**

| FARABİ PROGRAMI      | YILLAR |      |      |      |      |      |
|----------------------|--------|------|------|------|------|------|
|                      | 2016   | 2017 | 2018 | 2019 | 2020 | 2021 |
| GELEN ÖĞRENCİ SAYISI | 26     | 21   | 1    | 16   | 16   | 0    |
| GİDEN ÖĞRENCİ SAYISI | 84     | 84   | 80   | 86   | 79   | 0    |



**FİZİKİ YAPI****Tablo 7. Üniversitemiz Fiziki Alan ve Yapı Bilgileri**

|  | 2016         | 2017      | 2018      | 2019      | 2020      | 2021      | 2022      |
|--|--------------|-----------|-----------|-----------|-----------|-----------|-----------|
| <b>TOPLAM KAPALI ALAN M<sup>2</sup> LERİ</b> | 397.889      | 399.638   | 436.467   | 414.461   | 349.896   | 361.516   | 364.531   |
| <b>TOPLAM AÇIK ALAN M<sup>2</sup> LERİ</b>   | 7.541.371,24 | 9.809.216 | 9.809.216 | 9.809.216 | 9.327.489 | 9.327.489 | 9.379.398 |

**Tablo 8. Kütahya Dumlupınar Üniversitesi 2022 Yılı Yatırım Projeleri Bilgileri**

| <i>FAALİYET</i>                                 | <i>AÇIKLAMA</i>   | <i>ÖDENEK</i>     | <i>SEKTÖR</i>               |
|---|---|-------------------|-----------------------------|
| <i>Eğitim Öğretim ve Teknolojik Faaliyetler</i> | Muhtelif İşler (Büyük Onarım, Makine Techizat, laboratuvar malzemesi alımı vb.) | <b>8.000.000</b>  | <b>Eğitim</b>               |
|   | Yayın Alımı   | <b>1.100.000</b>  | <b>Eğitim</b>               |
|   | Rektörlük Bilimsel Araştırma Projeleri  | <b>70.000</b>     | <b>Teknolojik Araştırma</b> |
|   | Derslik ve Merkezi Birimler   | <b>12.002.000</b> | <b>Eğitim</b>               |
|   | Ahmet Yakupoğlu Müze Yapımı   | <b>10.000.000</b> | <b>Kültür</b>               |
|   | Çeşitli Ünitelerin Etüt Projesi   | <b>300.000</b>    | <b>Eğitim</b>               |
|   | 16. yy Osmanlı Çinilerinin Üretilmesi ve Geliştirilmesi                         | <b>1.000.000</b>  | <b>Kültür</b>               |
|   | Türk Çini Seramik Sanatı Arş. Ve Ür. Merkezi İnş.                               | <b>4.000.000</b>  | <b>Kültür</b>               |
|   | Kampus Altyapısı  | <b>1.000.000</b>  | <b>Eğitim</b>               |
| <b>TOPLAM</b>                                   |   | <b>37.472.000</b> |                             |

## MALİ YAPI

Tablo 9. Yıllar İtibariyle Ekonomik Kod Bazında Kanuni Başlangıç Ödenekleri

| EKONOMİK KOD              | AÇIKLAMA   | 2017 YILI          | 2018 YILI          | 2019 YILI          | 2020 YILI          | 2021 YILI          | 2022 YILI          |
|---------------------------|--|--------------------|--------------------|--------------------|--------------------|--------------------|--------------------|
|                           |  | KBÖ*               | KBÖ*               | KBÖ*               | KBÖ*               | KBÖ*               | KBÖ*               |
| 01                        | PERSONEL GİDERLERİ                                 | 129.165.000        | 136.638.000        | 170.426.000        | 181.179.000        | 214.810.000        | 278.553.000        |
| 02                        | SOSYAL GÜVENLİK KURUMLARINA DEVLET PRİMİ GİDERLERİ | 18.785.000         | 19.938.000         | 26.418.000         | 28.080.000         | 33.310.000         | 41.800.000         |
| 03                        | MAL VE HİZMET ALIM GİDERLERİ                       | 33.365.000         | 33.928.000         | 18.220.000         | 20.003.000         | 25.442.000         | 28.719.000         |
| 05                        | CARİ TRANSFERLER                                   | 3.807.000          | 4.691.000          | 5.282.000          | 5.725.000          | 7.677.000          | 8.985.000          |
| 06                        | SERMAYE GİDERLERİ                                  | 32.170.000         | 35.580.000         | 21.576.000         | 20.576.000         | 27.582.000         | 37.472.000         |
| <b>*BAŞLANGIÇ ÖDENEĞİ</b> |  | <b>201.189.000</b> | <b>217.292.000</b> | <b>230.775.000</b> | <b>241.922.000</b> | <b>308.821.000</b> | <b>395.529.000</b> |

Tablo 9. Program Bazında Başlangıç Ödenekleri

| PROGRAM ADI                      | BAŞLANGIÇ ÖDENEĞİ  |
|----------------------------------|--------------------|
| ARAŞTIRMA, GELİŞTİRME VE YENİLİK | 1.750.000          |
| TEDAVİ EDİCİ SAĞLIK              | 22.000             |
| YÜKSEKÖĞRETİM HİZMETLERİ         | 338.608.000        |
| YÖNETİM VE DESTEK                | 55.149.000         |
| <b>Programlar Toplamı</b>        | <b>395.529.000</b> |

## **PERFORMANS BİLGİLERİ**

### **Misyon, Vizyon, Temel Değerler ve Hedefler**

Kütahya Dumlupınar Üniversitesi vizyon, misyon ve temel değerleri aşağıdaki gibi belirlenmiştir;

#### **Misyon:**

Bilimsel araştırma ve topluma hizmet sorumluluğuyla çeşitli alanlarda mesleki yeterliklere sahip bireyler yetiştiren eğitim ağırlıklı bir üniversitedir.

#### **Vizyon:**

Alanında tercih edilen, girişimci, mesleki bilgi ve becerilere sahip mezunlar yetiştirmektir.

#### **Temel Değerler:**

- *Uygulamalı Eğitim*
- *Girişimcilik*
- *Yabancı Dil*
- *Teknoloji ve Bilişim*
- *Yaşam Boyu Öğrenme*
- *Eğitim ve Çevre Dostu Kampüs*
- *Sosyal Üniversite*

**Amaç ve Hedefler**

Kütahya Dumlupınar Üniversitesi 2018-2022 Stratejik Planı kapsamında belirlenen temel stratejik amaçlar aşağıdaki tabloda belirtilmiştir:

|                 |  |
|-----------------|--|
| <b>AMAÇ- 1</b>  | <b>Plan dönemi içerisinde kurumsal kalitenin artırılması ve sürdürülebilirliğinin sağlanması</b>                   |
| <b>AMAÇ- 2</b>  | Eğitim öğretim ve araştırma geliştirme kalitesinin artırılarak ulusal ve uluslararası düzeyde rekabetin sağlanması |
| <b>AMAÇ - 3</b> | Personel verimliliğinin artırılması ve sürdürülebilirliğinin sağlanması  |
| <b>AMAÇ- 4</b>  | Ulusal ve uluslararası standartlar ve akreditasyonlara yönelik faaliyetlerin artırılması                           |

Her bir stratejik amaç altında tanımlanan hedefler ve faaliyetler ile performans göstergeleri ve yıllık hedef değerleri aşağıdaki tabloda bir arada verilmiştir. Toplam dört stratejik amaç ve 13 hedef belirlenmiş, bu hedeflere ulaşabilmek üzere 12 faaliyet tanımlanmıştır. Çıktıların ölçülebilmesi için de her bir faaliyet için performans göstergesi belirlenmiştir.

## KÜTAHYA DUMLUPINAR ÜNİVERSİTESİ PERFORMANS BİLGİSİ

Bütçe Yılı: 2022

Program Adı: YÜKSEKÖĞRETİM

Alt Program Adı: ÖN LİSANS EĞİTİMİ, LİSANS EĞİTİMİ VE LİSANSÜSTÜ EĞİTİM

**Gerekçe ve Açıklamalar**

Eğitim faaliyeti kapsamında öğrencilere yönelik bilgi sistemi, ilgili açıklayıcı mevzuat tanımları ve bunlarla birlikte tanımlı oryantasyon süreci bulunmaktadır. Konu ile ilgili süreç Kalite Komisyonu tarafından takip edilmektedir.

**Alt Program Hedefi:**

Mesleki yeterlilik sahibi ve gelişime açık mezunlar yetiştirilmesi

**Performans Göstergeleri**

| Performans Göstergesi                       | Ölçü Birimi | 2020 | 2021 Planlanan | 2021 YS Gerç. Tahmini | 2022 Hedef | 2023 Tahmin | 2024 Tahmin |
|---|-------------|------|----------------|-----------------------|------------|-------------|-------------|
| 1- Doktora eğitimini tamamlayanların sayısı | Sayı        | 50   | 50             | 26                    | 26         | 0           | 0           |

**Göstereye İlişkin Açıklama:**

Öğrenim gören öğrencilerin doktora düzeyindeki başarı durumunun ölçülmesi

**Hesaplama Yöntemi:**

Doktora eğitimini tamamlayan öğrenci sayısı

**Verinin Kaynağı:**

Öğrenci İşleri Daire Başkanlığı tarafından elde edilen veri otomasyon sistemi üzerinden temin

edilmektedir.

**Sorumlu İdare:**

| Performans Göstergesi                       | Ölçü Birimi | 2020  | 2021 Planlanan | 2021 YS Gerç. Tahmini | 2022 Hedef | 2023 Tahmin | 2024 Tahmin |
|---|-------------|-------|----------------|-----------------------|------------|-------------|-------------|
| 2- Eğitim bilimleri kontenjan doluluk oranı | Oran        | 43,24 | 44             | 44                    | 44         | 0           | 0           |

**Göstereye İlişkin Açıklama:**

Kurumun eğitim bilimleri alanındaki doluluk oranı ölçülmektedir.

**Hesaplama Yöntemi:**

Eğitim Bilimlerine kayıtlı öğrenci sayısı / Toplam Eğitim Bilimleri Kontenjan sayısı

**Verinin Kaynağı:**

Öğrenci İşleri Daire Başkanlığı tarafından elde edilen veri otomasyon sistemi üzerinden ve ÖSYM de

ilan edilen kontenjan listeleri ile karşılaştırılarak temin edilmektedir.

**Sorumlu İdare:**

| Performans Göstergesi                         | Ölçü Birimi | 2020 | 2021 Planlanan | 2021 YS Gerç. Tahmini | 2022 Hedef | 2023 Tahmin | 2024 Tahmin |
|---|-------------|------|----------------|-----------------------|------------|-------------|-------------|
| 3- Eğitimin program süresinde bitirilme oranı | Oran        | 0,1  | 0,1            | 0,1                   | 0,1        | 0           | 0           |

**Göstereye İlişkin Açıklama:**

-

**Hesaplama Yöntemi:**

Lütfen detay ekranından kaynak ve yayınlama sıklığı bilgilerini giriniz!

**Verinin Kaynağı:****Sorumlu İdare:**

| Performans Göstergesi                    | Ölçü Birimi | 2020  | 2021 Planlanan | 2021 YS Gerç. Tahmini | 2022 Hedef | 2023 Tahmin | 2024 Tahmin |
|--|-------------|-------|----------------|-----------------------|------------|-------------|-------------|
| 4- Fen bilimleri kontenjan doluluk oranı | Oran        | 94,96 | 95             | 96,78                 | 96         | 0           | 0           |

**Göstereye İlişkin Açıklama:**

Kurumun fen bilimleri alanındaki doluluk oranı ölçülmektedir.

**Hesaplama Yöntemi:**

Fen Bilimlerine kayıtlı öğrenci sayısı / Toplam Fen Bilimleri Kontenjan sayısı

**Verinin Kaynağı:**

Öğrenci İşleri Daire Başkanlığı tarafından elde edilen veri otomasyon sistemi üzerinden temin

edilmektedir.

**Sorumlu İdare:**

| Performans Göstergesi                                     | Ölçü Birimi | 2020    | 2021 Planlanan | 2021 YS Gerç. Tahmini | 2022 Hedef | 2023 Tahmin | 2024 Tahmin |
|---|-------------|---------|----------------|-----------------------|------------|-------------|-------------|
| 5- Kütüphanede bulunan basılı ve elektronik kaynak sayısı | Sayı        | 381.656 | 385.000        | 685.000               | 685.000    | 0           | 0           |

**Göstereye İlişkin Açıklama:**

Üniversite Kütüphane hizmetlerinin materyal açısından etkinliği ölçülmektedir.

**Hesaplama Yöntemi:**

Toplam basılı ve elektronik kaynak sayısı

**Verinin Kaynağı:**

Kütüphane ve Dokümantasyon Daire Başkanlığı tarafından temin edilen veri; kayıtlı veri sistemi

üzerinden alınmaktadır.

**Sorumlu İdare:**

| Performans Göstergesi  | Ölçü Birimi | 2020 | 2021 Planlanan | 2021 YS Gerç. Tahmini | 2022 Hedef | 2023 Tahmin | 2024 Tahmin |
|--|-------------|------|----------------|-----------------------|------------|-------------|-------------|
| 6- Kütüphanede bulunan öğrenci başına düşen basılı ve elektronik kaynak sayısı | Sayı        | 2,85 | 2,9            | 4,1                   | 4,1        | 0           | 0           |

**Göstergeye İlişkin Açıklama:** Öğrencilerin bilimsel yayın ve kaynaklara erişim düzeyi ölçülmektedir.  
**Hesaplama Yöntemi:** Öğrenci Sayısı / Toplam Yayın Sayısı  
**Verinin Kaynağı:** Kütüphane ve Dokümantasyon Daire Başkanlığı tarafından temin edilen veri; kayıtlı veri sistemi üzerinden alınmaktadır.  
**Sorumlu İdare:**

| Performans Göstergesi                  | Ölçü Birimi | 2020   | 2021 Planlanan | 2021 YS Gerç. Tahmini | 2022 Hedef | 2023 Tahmin | 2024 Tahmin |
|--|-------------|--------|----------------|-----------------------|------------|-------------|-------------|
| 7- Kütüphaneden yararlanan kişi sayısı | Sayı        | 48.303 | 50.000         | 47.000                | 50.000     | 0           | 0           |

**Göstergeye İlişkin Açıklama:** Kütüphane hizmetlerinin etkinliği ölçülmektedir.  
**Hesaplama Yöntemi:** Kütüphaneden yararlanan kişi sayısı  
**Verinin Kaynağı:** Kütüphane ve Dokümantasyon Daire Başkanlığı tarafından temin edilen veri; kayıtlı veri sistemi üzerinden alınmaktadır.  
**Sorumlu İdare:**

| Performans Göstergesi                                      | Ölçü Birimi | 2020 | 2021 Planlanan | 2021 YS Gerç. Tahmini | 2022 Hedef | 2023 Tahmin | 2024 Tahmin |
|--|-------------|------|----------------|-----------------------|------------|-------------|-------------|
| 8- Lisansüstü öğrencilerin toplam öğrenciler içindeki payı | Oran        | 9    | 8              | 9                     | 9          | 0           | 0           |

**Göstergeye İlişkin Açıklama:** Öğrencilerin lisansüstü eğitime eğilimi ölçülmektedir.  
**Hesaplama Yöntemi:** Lisansüstü öğrenci sayısı / Toplam Öğrenci Sayısı  
**Verinin Kaynağı:** Öğrenci İşleri Daire Başkanlığı tarafından elde edilen veri otomasyon sistemi üzerinden temin edilmektedir.  
**Sorumlu İdare:**

| Performans Göstergesi                | Ölçü Birimi | 2020 | 2021 Planlanan | 2021 YS Gerç. Tahmini | 2022 Hedef | 2023 Tahmin | 2024 Tahmin |
|--------------------------------------|-------------|------|----------------|-----------------------|------------|-------------|-------------|
| 9- Öğrenci başına düşen eğitim alanı | Metrekare   | 1,55 | 1,55           | 1,55                  | 1,55       | 0           | 0           |

**Göstergeye İlişkin Açıklama:** Eğitim hizmetlerinin gerçekleştirilmesinde fiziki alan yeterliliği ölçülmektedir.  
**Hesaplama Yöntemi:** Eğitim Alanı (M2) / Toplam Öğrenci Sayısı  
**Verinin Kaynağı:** Yapı İşleri ve Teknik Daire Başkanlığı tarafından temin edilen veri her yıl aynı birim tarafından güncellenmektedir.  
**Sorumlu İdare:**

| Performans Göstergesi                | Ölçü Birimi | 2020 | 2021 Planlanan | 2021 YS Gerç. Tahmini | 2022 Hedef | 2023 Tahmin | 2024 Tahmin |
|--------------------------------------|-------------|------|----------------|-----------------------|------------|-------------|-------------|
| 10- Öğrenci başına düşen kapalı alan | Metrekare   | 7,19 | 7,2            | 7,2                   | 7,2        | 0           | 0           |

**Göstergeye İlişkin Açıklama:** Öğrencilerin eğitim öğretim dönemleri boyunca ihtiyaç duydukları optimum kapalı alan m2 si ölçülmektedir.  
**Hesaplama Yöntemi:** Toplam Kapalı Alan (M2) / Toplam Öğrenci Sayısı  
**Verinin Kaynağı:** Yapı İşleri ve Teknik Daire Başkanlığı tarafından temin edilen veri her yıl aynı birim tarafından güncellenmektedir.  
**Sorumlu İdare:**

| Performans Göstergesi   | Ölçü Birimi | 2020 | 2021 Planlanan | 2021 YS Gerç. Tahmini | 2022 Hedef | 2023 Tahmin | 2024 Tahmin |
|---|-------------|------|----------------|-----------------------|------------|-------------|-------------|
| 11- Öğrenci değişim programlarından yararlanan öğrencilerin oranı | Oran        | 0,01 | 0,01           | 0,01                  | 0,01       | 0           | 0           |

**Göstergeye İlişkin Açıklama:** Öğrencilerin değişim programlarına yönelik eğilimleri ölçülmektedir  
**Hesaplama Yöntemi:** Programlardan Yararlanan Öğrenci Sayısı/ toplam Öğrenci Sayısı  
**Verinin Kaynağı:** Dış ilişkiler koordinatörlüğü tarafından veri temin edilmektedir.  
**Sorumlu İdare:**

| Performans Göstergesi                         | Ölçü Birimi | 2020 | 2021 Planlanan | 2021 YS Gerç. Tahmini | 2022 Hedef | 2023 Tahmin | 2024 Tahmin |
|---|-------------|------|----------------|-----------------------|------------|-------------|-------------|
| 12- Öğretim üyesi başına düşen öğrenci sayısı | Sayı        | 109  | 105            | 108                   | 108        | 0           | 0           |

**Göstergeye İlişkin Açıklama:** -  
**Hesaplama Yöntemi:** -  
**Verinin Kaynağı:** Lütfen detay ekranından kaynak ve yayınlama sıklığı bilgilerini giriniz!  
**Sorumlu İdare:**



| Performans Göstergesi                        | Ölçü Birimi | 2020  | 2021 Planlanan | 2021 YS Gerç. Tahmini | 2022 Hedef | 2023 Tahmin | 2024 Tahmin |
|--|-------------|-------|----------------|-----------------------|------------|-------------|-------------|
| 13- Sağlık bilimleri kontenjan doluluk oranı | Oran        | 77,46 | 77             | 100                   | 100        | 0           | 0           |

**Göstergeye İlişkin Açıklama:**

Kurumun sağlık bilimleri alanındaki doluluk oranı ölçülmektedir.

**Hesaplama Yöntemi:**

Sağlık Bilimlerine Yerleşen öğrenci Sayısı / Sağlık Bilimleri Kontenjan Sayısı

**Verinin Kaynağı:**

her yıl takip edilecektir.

**Sorumlu İdare:**

ÖSYM tarafından açıklanan kontenjan listeleri ve kurum otomasyon sistemi ile ortak elde edilecek veri

| Performans Göstergesi                       | Ölçü Birimi | 2020  | 2021 Planlanan | 2021 YS Gerç. Tahmini | 2022 Hedef | 2023 Tahmin | 2024 Tahmin |
|---|-------------|-------|----------------|-----------------------|------------|-------------|-------------|
| 14- Sosyal bilimler kontenjan doluluk oranı | Oran        | 97,66 | 98             | 93,99                 | 94         | 0           | 0           |

**Göstergeye İlişkin Açıklama:**

Kurumun sosyal bilimler alanındaki doluluk oranı ölçülmektedir.

**Hesaplama Yöntemi:**

Yerleşen Öğrenci Sayısı/Mevcut Öğrenci Kontenjanı

**Verinin Kaynağı:**

her yıl takip edilecektir.

**Sorumlu İdare:**

ÖSYM tarafından açıklanan kontenjan listeleri ve kurum otomasyon sistemi ile ortak elde edilecek veri

| Performans Göstergesi  | Ölçü Birimi | 2019 | 2021 Planlanan | 2021 YS Gerç. Tahmini | 2022 Hedef | 2023 Tahmin | 2024 Tahmin |
|--|-------------|------|----------------|-----------------------|------------|-------------|-------------|
| 15- Teknokent veya Teknoloji Transfer Ofisi (TTO) projelerine katılan öğrenci sayısı | Sayı        | 0    | 0              | 0                     | 0          | 0           | 0           |

**Göstergeye İlişkin Açıklama:**

-

**Hesaplama Yöntemi:**

-

**Verinin Kaynağı:**

Lütfen detay ekranından kaynak ve yayınlama sıklığı bilgilerini giriniz!

**Sorumlu İdare:**

| Performans Göstergesi  | Ölçü Birimi | 2019 | 2021 Planlanan | 2021 YS Gerç. Tahmini | 2022 Hedef | 2023 Tahmin | 2024 Tahmin |
|--|-------------|------|----------------|-----------------------|------------|-------------|-------------|
| 16- Uluslararası kuruluşlarla ortak uygulanan eğitim programı sayısı | Sayı        | 0    | 0              | 0                     | 0          | 0           | 0           |

**Göstergeye İlişkin Açıklama:**

-

**Hesaplama Yöntemi:**

-

**Verinin Kaynağı:**

Lütfen detay ekranından kaynak ve yayınlama sıklığı bilgilerini giriniz!

**Sorumlu İdare:**

| Performans Göstergesi                         | Ölçü Birimi | 2020 | 2021 Planlanan | 2021 YS Gerç. Tahmini | 2022 Hedef | 2023 Tahmin | 2024 Tahmin |
|---|-------------|------|----------------|-----------------------|------------|-------------|-------------|
| 17- Yabancı dilde eğitim veren program sayısı | Sayı        | 9    | 9              | 9                     | 9          | 0           | 0           |

**Göstergeye İlişkin Açıklama:**

Kurumun yabancı dile yönelik politikası ölçülmektedir.

**Hesaplama Yöntemi:**

Toplam program sayısı

**Verinin Kaynağı:**

Öğrenci İşleri Daire Başkanlığı tarafından elde edilen veri otomasyon sistemi üzerinden temin edilmektedir.

**Sorumlu İdare:**

Öğrenci İşleri Daire Başkanlığı tarafından elde edilen veri otomasyon sistemi üzerinden temin edilmektedir.

| Performans Göstergesi                  | Ölçü Birimi | 2020 | 2021 Planlanan | 2021 YS Gerç. Tahmini | 2022 Hedef | 2023 Tahmin | 2024 Tahmin |
|--|-------------|------|----------------|-----------------------|------------|-------------|-------------|
| 18- Yabancı uyruklu akademisyen sayısı | Sayı        | 11   | 11             | 11                    | 11         | 0           | 0           |

**Göstergeye İlişkin Açıklama:**

Kurum ve ülke kültürünün uluslararası boyutta tanıtımı ölçülmektedir

**Hesaplama Yöntemi:**

Toplam yabancı uyruklu öğrenci sayısı

**Verinin Kaynağı:**

Öğrenci İşleri Daire Başkanlığı tarafından elde edilen veri otomasyon sistemi üzerinden temin edilmektedir.

**Sorumlu İdare:**

Öğrenci İşleri Daire Başkanlığı tarafından elde edilen veri otomasyon sistemi üzerinden temin edilmektedir.

| Performans Göstergesi              | Ölçü Birimi | 2020  | 2021 Planlanan | 2021 YS Gerç. Tahmini | 2022 Hedef | 2023 Tahmin | 2024 Tahmin |
|------------------------------------|-------------|-------|----------------|-----------------------|------------|-------------|-------------|
| 19- Yabancı uyruklu öğrenci sayısı | Sayı        | 1.542 | 1.600          | 1.600                 | 1.600      | 0           | 0           |

**Göstergeye İlişkin Açıklama:**

Kurum ve ülke kültürünün uluslararası boyutta tanıtımı ölçülmektedir

**Hesaplama Yöntemi:**

Toplam yabancı uyruklu öğrenci sayısı

**Verinin Kaynağı:**

Öğrenci İşleri Daire Başkanlığı tarafından elde edilen veri otomasyon sistemi üzerinden temin edilmektedir.

**Sorumlu İdare:**

Öğrenci İşleri Daire Başkanlığı tarafından elde edilen veri otomasyon sistemi üzerinden temin edilmektedir.

| Performans Göstergesi  | Ölçü Birimi | 2020 | 2021 Planlanan | 2021 YS Gerç. Tahmini | 2022 Hedef | 2023 Tahmin | 2024 Tahmin |
|--|-------------|------|----------------|-----------------------|------------|-------------|-------------|
| 20- Yan dal ve çift ana dal programından mezun olanların toplam mezun sayısına oranı | Oran        | 0,3  | 0,3            | 0,3                   | 0,3        | 0           | 0           |

**Göstergeye İlişkin Açıklama:**

**Hesaplama Yöntemi:**

**Verinin Kaynağı:**

**Sorumlu İdare:**

Öğrencilerin başarı durumu ölçülmektedir.

Yan dal ve çift ana dal programından mezun sayısı / toplam mezun sayısı

Öğrenci İşleri Daire Başkanlığı tarafından elde edilen veri otomasyon sistemi üzerinden temin

edilmektedir.

| Performans Göstergesi   | Ölçü Birimi | 0 | 2021 Planlanan | 2021 YS Gerç. Tahmini | 2022 Hedef | 2023 Tahmin | 2024 Tahmin |
|---|-------------|---|----------------|-----------------------|------------|-------------|-------------|
| 21- Yükseköğretim kurumlarında öğretim elemanı ve öğrenci değişim programlarına katılanların sayısı | Sayı        | 0 | 0              | 0                     | 0          | 0           | 0           |

**Göstergeye İlişkin Açıklama:**

**Hesaplama Yöntemi:**

**Verinin Kaynağı:**

**Sorumlu İdare:**

### Alt Program Kapsamında Yürütülecek Faaliyet Maliyetleri

| Faaliyetler   | 2021 Bütçe         | 2021 Harcama Haziran | 2022 Bütçe         | 2023 Tahmin        | 2024 Tahmin        |
|---|--------------------|----------------------|--------------------|--------------------|--------------------|
| <b>Doktora Öğrencilerine Yönelik Burs Hizmetleri</b>  | <b>0</b>           | <b>156.150</b>       | <b>0</b>           | <b>0</b>           | <b>0</b>           |
| Bütçe İçi   | 0                  | 156.150              | 0                  | 0                  | 0                  |
| Bütçe Dışı  | 0                  | 0                    | 0                  | 0                  | 0                  |
| <b>Doktora ve Tıpta Uzmanlık Eğitimi</b>  | <b>8.172.000</b>   | <b>3.846.436</b>     | <b>11.998.000</b>  | <b>15.510.000</b>  | <b>17.154.000</b>  |
| Bütçe İçi   | 8.172.000          | 3.846.436            | 11.998.000         | 15.510.000         | 17.154.000         |
| Bütçe Dışı  | 0                  | 0                    | 0                  | 0                  | 0                  |
| <b>Fen ve Mühendislik Bilimleri Öğrencilerinin Uygulamalı Eğitimi</b>                                       | <b>0</b>           | <b>44.214</b>        | <b>0</b>           | <b>0</b>           | <b>0</b>           |
| Bütçe İçi   | 0                  | 44.214               | 0                  | 0                  | 0                  |
| Bütçe Dışı  | 0                  | 0                    | 0                  | 0                  | 0                  |
| <b>Lisans Öğrencilerine Yönelik Burs Hizmetleri</b>   | <b>0</b>           | <b>84.150</b>        | <b>0</b>           | <b>0</b>           | <b>0</b>           |
| Bütçe İçi   | 0                  | 84.150               | 0                  | 0                  | 0                  |
| Bütçe Dışı  | 0                  | 0                    | 0                  | 0                  | 0                  |
| <b>Yükseköğretim Kurumları Bilgi ve Kültürel Kaynaklar ile Sportif Altyapının Geliştirilmesi Hizmetleri</b> | <b>3.910.000</b>   | <b>1.319.418</b>     | <b>17.451.000</b>  | <b>19.043.000</b>  | <b>20.597.000</b>  |
| Bütçe İçi   | 3.910.000          | 1.319.418            | 17.451.000         | 19.043.000         | 20.597.000         |
| Bütçe Dışı  | 0                  | 0                    | 0                  | 0                  | 0                  |
| <b>Yükseköğretim Kurumları Birinci Öğretim</b>  | <b>218.360.000</b> | <b>103.663.354</b>   | <b>273.131.000</b> | <b>312.254.000</b> | <b>347.014.000</b> |
| Bütçe İçi   | 218.360.000        | 103.663.354          | 273.131.000        | 312.254.000        | 347.014.000        |
| Bütçe Dışı  | 0                  | 0                    | 0                  | 0                  | 0                  |
| <b>Yükseköğretim Kurumları İkinci Öğretim</b>   | <b>12.900.000</b>  | <b>3.894.830</b>     | <b>11.864.000</b>  | <b>12.908.000</b>  | <b>13.863.000</b>  |
| Bütçe İçi   | 12.900.000         | 3.894.830            | 11.864.000         | 12.908.000         | 13.863.000         |
| Bütçe Dışı  | 0                  | 0                    | 0                  | 0                  | 0                  |
| <b>Yükseköğretim Kurumları Tezsiz Yüksek Lisans</b>   | <b>245.000</b>     | <b>2.619.165</b>     | <b>309.000</b>     | <b>350.000</b>     | <b>385.000</b>     |
| Bütçe İçi   | 245.000            | 2.619.165            | 309.000            | 350.000            | 385.000            |
| Bütçe Dışı  | 0                  | 0                    | 0                  | 0                  | 0                  |
| <b>Yükseköğretim Kurumları Uluslararası Ortak Eğitim ve Öğretim Programı</b>                                | <b>0</b>           | <b>0</b>             | <b>0</b>           | <b>0</b>           | <b>0</b>           |
| Bütçe İçi   | 0                  | 0                    | 0                  | 0                  | 0                  |
| Bütçe Dışı  | 0                  | 0                    | 0                  | 0                  | 0                  |
| <b>Yükseköğretim Kurumları Yaz Okulları</b>   | <b>3.743.000</b>   | <b>0</b>             | <b>3.227.000</b>   | <b>3.510.000</b>   | <b>3.787.000</b>   |
| Bütçe İçi   | 3.743.000          | 0                    | 3.227.000          | 3.510.000          | 3.787.000          |
| Bütçe Dışı  | 0                  | 0                    | 0                  | 0                  | 0                  |
| <b>T O P L A M</b>  | <b>247.330.000</b> | <b>115.627.717</b>   | <b>317.980.000</b> | <b>363.575.000</b> | <b>402.800.000</b> |
| Bütçe İçi   | 247.330.000        | 115.627.717          | 317.980.000        | 363.575.000        | 402.800.000        |
| Bütçe Dışı  | 0                  | 0                    | 0                  | 0                  | 0                  |

**Faaliyetlere İlişkin Açıklamalar:****Doktora Öğrencilerine Yönelik Burs Hizmetleri**

2547 Sayılı Yükseköğretim Kanunu ve Yükseköğretim Kurulu Tarafından Doktora Programlarına Kayıtlı Öğrencilere Verilecek Burslara İlişkin Usul Ve Esaslar kapsamında faaliyete devam edilecektir

**Doktora ve Tıpta Uzmanlık Eğitimi**

2547 Sayılı Yükseköğretim Kanunu ve Yükseköğretim Kurumlarının Lisans Düzeyinde Fen Ve Mühendislik Bilimlerinde Zorunlu Uygulamalı Eğitim Gören Öğrencilere Ödenecek Ücretlerin İssizlik Sigortası Fonundan Karşılanmasına İlişkin Usul Ve Esaslar kapsamında faaliyete yönelik strateji oluşturulacaktır.

**Fen ve Mühendislik Bilimleri Öğrencilerinin Uygulamalı Eğitimi**

2547 Sayılı Yükseköğretim Kanunu ve Yükseköğretim Kurumlarının Lisans Düzeyinde Fen Ve Mühendislik Bilimlerinde Zorunlu Uygulamalı Eğitim Gören Öğrencilere Ödenecek Ücretlerin İssizlik Sigortası Fonundan Karşılanmasına İlişkin Usul Ve Esaslar kapsamında faaliyete yönelik strateji oluşturulacaktır.

**Lisans Öğrencilerine Yönelik Burs Hizmetleri**

2547 Sayılı Yükseköğretim Kanunu ve Yükseköğretim Kurumlarındaki Lisans Programlarına Kayıtlı Öğrencilere Verilecek Burslara İlişkin Usul Ve Esaslar kapsamında faaliyet sürdürülecektir.

**Yabancı Uyruklu Öğrenci Programı Kapsamında Yürütülen Hizmetler**

2547 Sayılı Yükseköğretim Kanunu ve Yurtdışından Öğrenci Kabulüne İlişkin Esaslar kapsamında Yabancı Uyruklu Öğrenci Birimi tarafından faaliyetlere devam edilecektir.

**Yükseköğretim Kurumları Açıköğretim****Yükseköğretim Kurumları Bilgi ve Kültürel Kaynaklar ile Sportif Altyapının Geliştirilmesi Hizmetleri**

2547 Sayılı Yükseköğretim Kanunu kapsamında faaliyete devam edilecektir.

**Yükseköğretim Kurumları Birinci Öğretim**

2547 Sayılı Yükseköğretim Kanunu ve 5018 Sayılı Kamu Mali Yönetimi ve Kontrol Kanunu kapsamında süreç yürütülecektir.

**Yükseköğretim Kurumları İkinci Öğretim**

2547 Sayılı Yükseköğretim Kanunu, 3843 Sayılı Yükseköğretim Kurumlarında İkili Öğretim Yapılması, 2547 Sayılı Yükseköğretim Kanununun Bazı Maddelerinin Değiştirilmesi Ve Bu Kanuna Bir Ek Madde Eklenmesi Hakkında Kanun ve 5018 Sayılı Kamu Mali Yönetimi ve Kontrol Kanunu kapsamında süreç yürütülecektir.

**Yükseköğretim Kurumları Tezsiz Yüksek Lisans**

2547 Sayılı Kanun ve Yükseköğretim Kurumlarında Yürütülen Tezsiz Yüksek Lisans Programlar Uygulama Esas ve Usulleri kapsamında faaliyete devam edilecektir

**Yükseköğretim Kurumları Uluslararası Ortak Eğitim ve Öğretim Programı**

2547 Sayılı Kanun ve Yükseköğretim Kurumlarının Yurtdışı Yükseköğretim Kurumlarıyla Ortak Eğitim Öğretim Programlarına Dair Yönetmelik kapsamında faaliyet stratejisi oluşturulacaktır

**Yükseköğretim Kurumları Uzaktan Eğitim**

2547 Sayılı Yükseköğretim Kanunu ve Yükseköğretim Kurumlarında Uzaktan Öğretime İlişkin Usul Ve Esaslar kapsamında faaliyetlere devam edilecektir.

**Yükseköğretim Kurumları Yaz Okulları**

2547 Sayılı Yükseköğretim Kanunu ve Yükseköğretim Kurumlarında Yürütülen Yaz Okulları Programları Uygulama Esas Ve Usulleri kapsamında süreç yürütülecektir.

**ÖĞRETİM ELEMANLARINA SAĞLANAN BURS VE DESTEKLER****Alt Program Adı:****Gereç ve****Açıklamalar**

İnsan kaynakları yönetimi konusunda Yükseköğretim Kurulu Başkanlığı tarafından desteklenen burslar ve kurum içerisinde desteklenen eğitim faaliyetlerine devam edilmektedir.

**Alt Program Hedefi:**

Alanında yetkin, araştırmacı, bilgi üreten ve aktaran akademisyenler yetiştirilmesi

**Performans Göstergeleri**

| Performans Göstergesi  | Ölçü Birimi | 2020 | 2021 Planlanan | 2021 YS Gerç. Tahmini | 2022 Hedef | 2023 Tahmin | 2024 Tahmin |
|--|-------------|------|----------------|-----------------------|------------|-------------|-------------|
| 1- SCI, SCI-Expanded, SSCI ve AHCI kapsamındaki dergilerde öğretim elemanı başına düşen yayın sayısı | Sayı        | 0,03 | 0,05           | 0,03                  | 0,3        | 0           | 0           |

**Göstergeye İlişkin Açıklama:**

SCI, SCI-Expanded, SSCI ve AHCI kapsamındaki dergilerde öğretim elemanı başına düşen yayın sayısı ölçülmektedir.

**Hesaplama Yöntemi:**

SCI, SCI-Expanded, SSCI ve AHCI kapsamındaki dergilerde yayın sayısı / öğretim elemanı sayısı

**Verinin Kaynağı:**

istatistik.dpu.edu.tr online veri portalı sisteminden temin edilen veri 2019 yılı Eylül Ayı itibarı ile toplam

**Sorumlu İdare:**

23 SCI yayını bilgisi içermektedir.

| Performans Göstergesi                            | Ölçü Birimi | 0 | 2021 Planlanan | 2021 YS Gerç. Tahmini | 2022 Hedef | 2023 Tahmin | 2024 Tahmin |
|--|-------------|---|----------------|-----------------------|------------|-------------|-------------|
| 2- Araştırma bursundan yararlanan öğrenci sayısı | Sayı        | 0 | 0              | 0                     | 0          | 0           | 0           |

**Göstergeye İlişkin Açıklama:**

**Hesaplama Yöntemi:**

**Verinin Kaynağı:**

**Sorumlu İdare:**

| Performans Göstergesi   | Ölçü Birimi | 2020 | 2021 Planlanan | 2021 YS Gerç. Tahmini | 2022 Hedef | 2023 Tahmin | 2024 Tahmin |
|---|-------------|------|----------------|-----------------------|------------|-------------|-------------|
| 3- YÖK tarafından öncelikli alanlarında sağlanan burslardan yararlanan doktora öğrenci sayısı | Sayı        | 14   | 10             | 14                    | 14         | 0           | 0           |

**Göstergeye İlişkin Açıklama:**

**Hesaplama Yöntemi:**

**Verinin Kaynağı:**

**Sorumlu İdare:**

Lütfen detay ekranından kaynak ve yayınlama sıklığı bilgilerini giriniz!

| Performans Göstergesi   | Ölçü Birimi | 0 | 2021 Planlanan | 2021 YS Gerç. Tahmini | 2022 Hedef | 2023 Tahmin | 2024 Tahmin |
|---|-------------|---|----------------|-----------------------|------------|-------------|-------------|
| 4- Yükseköğretim Kurulu, Türkiye Bilimler Akademisi ve TÜBİTAK bilim, teşvik ve sanat ödülleri sayısı | Sayı        | 0 | 0              | 0                     | 0          | 0           | 0           |

**Göstergeye İlişkin Açıklama:**

**Hesaplama Yöntemi:**

**Verinin Kaynağı:**

**Sorumlu İdare:**

#### Alt Program Kapsamında Yürütülecek Faaliyet Maliyetleri

| Faaliyetler  | 2021 Bütçe | 2021 Harcama Haziran | 2022 Bütçe | 2023 Tahmin | 2024 Tahmin |
|--|------------|----------------------|------------|-------------|-------------|
| <b>Öğretim Elemanlarına Yönelik Yabancı Dil Kursu Hizmetleri</b>       | 0          | 0                    | 0          | 0           | 0           |
| Bütçe İçi  | 0          | 0                    | 0          | 0           | 0           |
| Bütçe Dışı   | 0          | 0                    | 0          | 0           | 0           |
| <b>Öğretim Üyesi Yetiştirme Programı ve Yurtdışı Destek Hizmetleri</b> | 0          | 0                    | 0          | 0           | 0           |
| Bütçe İçi  | 0          | 0                    | 0          | 0           | 0           |
| Bütçe Dışı   | 0          | 0                    | 0          | 0           | 0           |
| <b>T O P L A M</b>   | 0          | 0                    | 0          | 0           | 0           |
| Bütçe İçi  | 0          | 0                    | 0          | 0           | 0           |
| Bütçe Dışı   | 0          | 0                    | 0          | 0           | 0           |

#### Faaliyetlere İlişkin Açıklamalar:

##### Araştırma Görevlileri Yurtdışı Araştırma Bursu Hizmetleri

2547 Sayılı Yükseköğretim Kanunu ve Öncelikli Alanlarda Doktora Eğitimi Yapan Araştırma Görevlilerinin Yurt Dışına Gönderilmesi Halinde Verilecek Desteklere İlişkin Usul Ve Esaslar kapsamında faaliyetlere devam edilecektir.

##### Öğretim Elemanlarına Yönelik Yabancı Dil Kursu Hizmetleri

2547 Sayılı Yükseköğretim Kanunu ve Yabancı Dil Eğitimi İçin Yurtdışına Gönderilecek Öğretim Elemanlarına Yabancı Dil Kurs Giderlerinin Desteklenmesi Amacıyla Burs Verilmesine İlişkin Usul Ve Esaslar kapsamında faaliyete yönelik strateji oluşturulacaktır

##### Öğretim Üyesi Yetiştirme Programı ve Yurtdışı Destek Hizmetleri

2547 Sayılı Yükseköğretim Kanunu ve Öğretim Üyesi Yerleştirme Programlarına İlişkin Esas Ve Usuller kapsamında faaliyet sürdürülecektir.

**Alt Program Adı:** YÜKSEKÖĞRETİMDE ÖĞRENCİ YAŞAMI  
**Gerekçe ve Açıklamalar**

Eğitim faaliyeti kapsamında öğrencilere yönelik bilgi sistemi, ilgili açıklayıcı mevzuat tanımları ve bunlarla birlikte tanımlı oryantasyon süreci bulunmaktadır. Konu ile ilgili süreç Kalite Komisyonu tarafından takip edilmektedir.

**Alt Program Hedefi:**

Yükseköğretim öğrencilerine sunulan beslenme ve barınma hizmetlerinin kalitesinin artırılması; öğrencilerin kişisel ve sosyal gelişimi desteklenerek yaşam kalitesinin yükseltilmesi

**Performans Göstergeleri**

| Performans Göstergesi                               | Ölçü Birimi | 2020 | 2021 Planlanan | 2021 YS Gerç. Tahmini | 2022 Hedef | 2023 Tahmin | 2024 Tahmin |
|---|-------------|------|----------------|-----------------------|------------|-------------|-------------|
| 1- Barınma hizmetlerinden yararlanan öğrenci sayısı | Sayı        | 162  | 162            | 0                     | 162        | 0           | 0           |

**Göstereye İlişkin Açıklama:** Kurumun öğrencilere sağladığı barınma hizmetinin kapsamı ve yeterliliği ölçülmektedir.  
**Hesaplama Yöntemi:** Barınma hizmetinden yararlanan toplam öğrenci sayısı  
**Verinin Kaynağı:** Yıllık olarak sağlanan veri Sağlık Kültür Spor Daire Başkanlığı tarafından manuel olarak kayıt altına alınmaktadır.  
**Sorumlu İdare:**

| Performans Göstergesi                                | Ölçü Birimi | 2020  | 2021 Planlanan | 2021 YS Gerç. Tahmini | 2022 Hedef | 2023 Tahmin | 2024 Tahmin |
|--|-------------|-------|----------------|-----------------------|------------|-------------|-------------|
| 2- Beslenme hizmetlerinden yararlanan öğrenci sayısı | Sayı        | 3.095 | 3.500          | 93.402                | 94.000     | 0           | 0           |

**Göstereye İlişkin Açıklama:** Kurumun öğrencilerine sağladığı beslenme hizmetinin yeterliliği ölçülmektedir.  
**Hesaplama Yöntemi:** Günlük beslenme hizmetinden yararlanan öğrenci sayısı  
**Verinin Kaynağı:** Sağlık Kültür Spor Daire Başkanlığı tarafından temin edilen veri Günlük sayıyı ifade etmektedir  
**Sorumlu İdare:**

| Performans Göstergesi                       | Ölçü Birimi | 2020     | 2021 Planlanan | 2021 YS Gerç. Tahmini | 2022 Hedef | 2023 Tahmin | 2024 Tahmin |
|---|-------------|----------|----------------|-----------------------|------------|-------------|-------------|
| 3- Öğrenci başına düşen sosyal donatı alanı | Metrekare   | 51.864,3 | 51.864,3       | 51.864                | 51.864     | 0           | 0           |

**Göstereye İlişkin Açıklama:** Öğrencilerin sosyal ve kültürel alandaki ilgi düzeyi ölçülmektedir.  
**Hesaplama Yöntemi:** Toplam sosyal donatı alanı m2 si  
**Verinin Kaynağı:** Sağlık Kültür ve Spor Daire Başkanlığı ve Yapı İşleri Daire Başkanlığı'ndan her yıl veri hakkında geri bildirim alınacaktır.  
**Sorumlu İdare:**

| Performans Göstergesi               | Ölçü Birimi | 2020 | 2021 Planlanan | 2021 YS Gerç. Tahmini | 2022 Hedef | 2023 Tahmin | 2024 Tahmin |
|-------------------------------------|-------------|------|----------------|-----------------------|------------|-------------|-------------|
| 4- Öğrenci kulüp ve topluluk sayısı | Sayı        | 109  | 110            | 109                   | 109        | 0           | 0           |

**Göstereye İlişkin Açıklama:** Öğrencilerin sosyal ve kültürel alandaki ilgi düzeyi ölçülmektedir.  
**Hesaplama Yöntemi:** Toplam öğrenci kulübü sayısı  
**Verinin Kaynağı:** Sağlık Kültür ve Spor Daire Başkanlığı tarafından elde edilen veri manuel olarak kayıt altına alınmaktadır.  
**Sorumlu İdare:**

| Performans Göstergesi                          | Ölçü Birimi | 2020 | 2021 Planlanan | 2021 YS Gerç. Tahmini | 2022 Hedef | 2023 Tahmin | 2024 Tahmin |
|--|-------------|------|----------------|-----------------------|------------|-------------|-------------|
| 5- Sosyal, kültürel ve sportif faaliyet sayısı | Sayı        | 224  | 150            | 45                    | 45         | 0           | 0           |

**Göstereye İlişkin Açıklama:** Öğrencilerin sosyal, sportif ve kültürel alandaki ilgi düzeyi ölçülmektedir.  
**Hesaplama Yöntemi:** Toplam faaliyet sayısı  
**Verinin Kaynağı:** Sağlık Kültür ve Spor Daire Başkanlığı tarafından elde edilen veri manuel olarak kayıt altına alınmaktadır.  
**Sorumlu İdare:**

| Performans Göstergesi                               | Ölçü Birimi | 2020     | 2021 Planlanan | 2021 YS Gerç. Tahmini | 2022 Hedef | 2023 Tahmin | 2024 Tahmin |
|---|-------------|----------|----------------|-----------------------|------------|-------------|-------------|
| 6- Yükseköğretimde öğrenci başına barınma harcaması | TL          | 2.887,54 | 3.000          | 1.000                 | 1.000      | 0           | 0           |

**Göstereye İlişkin Açıklama:** Öğrencilere sağlanan barınma hizmetinin verimliliği ölçülmektedir.  
**Hesaplama Yöntemi:** Barınma hizmetinden faydalanan öğrenci sayısı / toplam harcama  
**Verinin Kaynağı:** Sağlık Kültür ve Spor Daire Başkanlığı tarafından elde edilen veri manuel olarak kayıt altına alınmaktadır.  
**Sorumlu İdare:**

| Performans Göstergesi                                | Ölçü Birimi | 2020         | 2021 Planlanan | 2021 YS Gerç. Tahmini | 2022 Hedef | 2023 Tahmin | 2024 Tahmin |
|--|-------------|--------------|----------------|-----------------------|------------|-------------|-------------|
| 7- Yükseköğretimde öğrenci başına beslenme harcaması | TL          | 2.677.166,33 | 3.000.000      | 2.000.000             | 2.500.000  | 0           | 0           |

**Göstergeye İlişkin Açıklama:** Öğrencilere sağlanan beslenme hizmetinin verimliliği ölçülmektedir.  
**Hesaplama Yöntemi:** Öğrenci başına beslenme harcaması  
**Verinin Kaynağı:** Sağlık Kültür ve Spor Daire Başkanlığı tarafından elde edilen veri manuel olarak kayıt altına alınmaktadır.  
**Sorumlu İdare:**

| Performans Göstergesi                                  | Ölçü Birimi | 2020 | 2021 Planlanan | 2021 YS Gerç. Tahmini | 2022 Hedef | 2023 Tahmin | 2024 Tahmin |
|--|-------------|------|----------------|-----------------------|------------|-------------|-------------|
| 8- Yükseköğretimde öğrenci yaşamından memnuniyet oranı | Oran        | 75   | 78             | 75                    | 75         | 0           | 0           |

**Göstergeye İlişkin Açıklama:** Paydaş görüşlerine yönelik faaliyetlerin sürdürülme düzeyi ölçülmektedir.  
**Hesaplama Yöntemi:** Memnun öğrenci sayısı/Ankete katılan öğrenci sayı  
**Verinin Kaynağı:** Kalite koordinatörlüğü tarafından yıllık öğrenci memnuniyet anketleri yapılmaktadır.  
**Sorumlu İdare:**

| Performans Göstergesi  | Ölçü Birimi | 2020 | 2021 Planlanan | 2021 YS Gerç. Tahmini | 2022 Hedef | 2023 Tahmin | 2024 Tahmin |
|--|-------------|------|----------------|-----------------------|------------|-------------|-------------|
| 9- Yükseköğretimde öğrencilere sunulan sağlık hizmetinden yararlanan öğrenci sayısının toplam öğrenci sayısına oranı | Oran        | 430  | 450            | 60                    | 60         | 0           | 0           |

**Göstergeye İlişkin Açıklama:** Kurumun öğrencilere sağladığı sağlık hizmetinin yeterliliği ve etkinliği ölçülmektedir.  
**Hesaplama Yöntemi:** Sağlık hizmetinden yararlanan öğrenci sayısı / toplam öğrenci sayısı  
**Verinin Kaynağı:** Sağlık Kültür ve Spor Daire Başkanlığı tarafından elde edilen veri manuel olarak kayıt altına alınmaktadır.  
**Sorumlu İdare:**

### Alt Program Kapsamında Yürütülecek Faaliyet Maliyetleri

| Faaliyetler   | 2021 Bütçe        | 2021 Harcama Haziran | 2022 Bütçe        | 2023 Tahmin       | 2024 Tahmin       |
|---|-------------------|----------------------|-------------------|-------------------|-------------------|
| <b>Yükseköğretimde Barınma Hizmetleri</b>                       | <b>488.000</b>    | <b>182.722</b>       | <b>543.000</b>    | <b>589.000</b>    | <b>632.000</b>    |
| Bütçe İçi   | 488.000           | 182.722              | 543.000           | 589.000           | 632.000           |
| Bütçe Dışı  | 0                 | 0                    | 0                 | 0                 | 0                 |
| <b>Yükseköğretimde Beslenme Hizmetleri</b>                      | <b>4.644.000</b>  | <b>1.517</b>         | <b>5.038.000</b>  | <b>5.482.000</b>  | <b>5.913.000</b>  |
| Bütçe İçi   | 4.644.000         | 1.517                | 5.038.000         | 5.482.000         | 5.913.000         |
| Bütçe Dışı  | 0                 | 0                    | 0                 | 0                 | 0                 |
| <b>Yükseköğretimde Kültür ve Spor Hizmetleri</b>                | <b>1.362.000</b>  | <b>26.154</b>        | <b>1.520.000</b>  | <b>1.652.000</b>  | <b>1.780.000</b>  |
| Bütçe İçi   | 1.362.000         | 26.154               | 1.520.000         | 1.652.000         | 1.780.000         |
| Bütçe Dışı  | 0                 | 0                    | 0                 | 0                 | 0                 |
| <b>Yükseköğretimde Öğrenci Yaşamına İlişkin Diğer Hizmetler</b> | <b>10.191.000</b> | <b>2.673.993</b>     | <b>13.322.000</b> | <b>14.622.000</b> | <b>16.148.000</b> |
| Bütçe İçi   | 10.191.000        | 2.673.993            | 13.322.000        | 14.622.000        | 16.148.000        |
| Bütçe Dışı  | 0                 | 0                    | 0                 | 0                 | 0                 |
| <b>Yükseköğretimde Sağlık Hizmetleri</b>                        | <b>195.000</b>    | <b>0</b>             | <b>205.000</b>    | <b>234.000</b>    | <b>251.000</b>    |
| Bütçe İçi   | 195.000           | 0                    | 205.000           | 234.000           | 251.000           |
| Bütçe Dışı  | 0                 | 0                    | 0                 | 0                 | 0                 |
| <b>T O P L A M</b>  | <b>16.880.000</b> | <b>2.884.386</b>     | <b>20.628.000</b> | <b>22.579.000</b> | <b>24.724.000</b> |
| Bütçe İçi   | 16.880.000        | 2.884.386            | 20.628.000        | 22.579.000        | 24.724.000        |
| Bütçe Dışı  | 0                 | 0                    | 0                 | 0                 | 0                 |

### Faaliyetlere İlişkin Açıklamalar:

#### Yükseköğretimde Barınma Hizmetleri

2547 sayılı Yükseköğretim Kanunu, 5102 sayılı Yüksek Öğrenim Öğrencilerine Burs, Kredi Verilmesine İlişkin Kanun ve 6082 sayılı Yükseköğrenim Kredi ve Yurtlar Kurumu Kanunu ve Bazı Kanunlarda Değişiklik Yapılması Hakkında Kanun kapsamında faaliyetlere devam edilecektir.

#### Yükseköğretimde Beslenme Hizmetleri

2547 Sayılı Yükseköğretim Kanunu ve Sağlık, Sağlıkla İlgili Veya İlişkili Programlarda Eğitim Ve Öğretime Başlanması Ve Sürdürülmesi İçin Asgari Koşullar Genel İlkeler kapsamında hizmet sunulacaktır.

#### Yükseköğretimde Kültür ve Spor Hizmetleri

2547 Sayılı Yükseköğretim Kanunu ve Yükseköğretim Kurumları, Mediko-Sosyal Sağlık, Kültür Ve Spor İşleri Dairesi Uygulama Yönetmeliği kapsamında hizmet sunulmaya devam edilecektir.

#### Yükseköğretimde Öğrenci Yaşamına İlişkin Diğer Hizmetler

2547 Sayılı Kanun kapsamında hizmet sunulmaya devam edilecektir.

**Yükseköğretimde Sağlık Hizmetleri**

Sağlık Kültür ve Spor Daire Başkanlığı bünyesinde Mediko - Sosyal hizmetine devam edilecektir.

**Bütçe Yılı:** 2022**Program Adı:** ARAŞTIRMA, GELİŞTİRME VE YENİLİK**Alt Program Adı:** YÜKSEKÖĞRETİMDE BİLİMSEL ARAŞTIRMA VE GELİŞTİRME  
**Gerekçe ve Açıklamalar**

Kütahya Dumlupınar Üniversitesi bünyesinde bulunan Bilimsel Araştırma Projeleri Koordinatörlüğü tarafından takibi yapılan bilimsel araştırma projeleri (BAP), TÜBİTAK ve kalkınma ajansı projeleri (ZEKA) projeleri bulunmaktadır. Bu kapsamda Kalite Güvence Sistemi'ne yönelik Araştırma Geliştirme alt komisyonunda araştırma altyapısının oluşturulmasına yönelik çalışmalar devam etmektedir.

**Alt Program Hedefi:**

Yükseköğretim kurumlarında inovasyon amaçlı bilimsel çalışmaların artırılması

**Performans Göstergeleri**

| Performans Göstergesi                              | Ölçü Birimi | 2020 | 2021 Planlanan | 2021 YS Gerç. Tahmini | 2022 Hedef | 2023 Tahmin | 2024 Tahmin |
|--|-------------|------|----------------|-----------------------|------------|-------------|-------------|
| 1- Ar-ge'ye harcanan bütçenin toplam bütçeye oranı | Oran        | 0,1  | 0,2            | 0,2                   | 0,2        | 0           | 0           |

**Göstergeye İlişkin Açıklama:** Kurum içerisindeki araştırma ve geliştirmeye ait toplam harcama tutarı ölçülmektedir.  
**Hesaplama Yöntemi:** Arge harcaması / Toplam Harcama  
**Verinin Kaynağı:** İlgili gösterge için Kalite Kurulu tarafından faaliyet stratejisi belirlenecektir  
**Sorumlu İdare:**

| Performans Göstergesi  | Ölçü Birimi | 0 | 2021 Planlanan | 2021 YS Gerç. Tahmini | 2022 Hedef | 2023 Tahmin | 2024 Tahmin |
|--|-------------|---|----------------|-----------------------|------------|-------------|-------------|
| 2- Ar-ge sonucu ortaya çıkan ürünlere ilişkin alınan patent sayısı | Sayı        | 0 | 0              | 0                     | 0          | 0           | 0           |

**Göstergeye İlişkin Açıklama:**  
**Hesaplama Yöntemi:**  
**Verinin Kaynağı:**  
**Sorumlu İdare:**

| Performans Göstergesi                        | Ölçü Birimi | 0 | 2021 Planlanan | 2021 YS Gerç. Tahmini | 2022 Hedef | 2023 Tahmin | 2024 Tahmin |
|--|-------------|---|----------------|-----------------------|------------|-------------|-------------|
| 3- Ar-ge sonucu ticarileştirilen ürün sayısı | Sayı        | 0 | 0              | 0                     | 0          | 0           | 0           |

**Göstergeye İlişkin Açıklama:**  
**Hesaplama Yöntemi:**  
**Verinin Kaynağı:**  
**Sorumlu İdare:**

| Performans Göstergesi                 | Ölçü Birimi | 0 | 2021 Planlanan | 2021 YS Gerç. Tahmini | 2022 Hedef | 2023 Tahmin | 2024 Tahmin |
|---------------------------------------|-------------|---|----------------|-----------------------|------------|-------------|-------------|
| 4- Araştırma merkezleri gelir miktarı | TL          | 0 | 0              | 0                     | 0          | 0           | 0           |

**Göstergeye İlişkin Açıklama:**  
**Hesaplama Yöntemi:**  
**Verinin Kaynağı:**  
**Sorumlu İdare:**

| Performans Göstergesi                                      | Ölçü Birimi | 2020 | 2021 Planlanan | 2021 YS Gerç. Tahmini | 2022 Hedef | 2023 Tahmin | 2024 Tahmin |
|--|-------------|------|----------------|-----------------------|------------|-------------|-------------|
| 5- Araştırma merkezlerinin sanayi ile yaptığı proje sayısı | Sayı        | 2    | 1              | 2                     | 2          | 0           | 0           |

**Göstergeye İlişkin Açıklama:** Araştırma merkezlerinin sanayi sektörüne katkıları ölçülmektedir.  
**Hesaplama Yöntemi:** Araştırma merkezi proje sayıları  
**Verinin Kaynağı:** Kütahya Dumlupınar Üniversitesi Araştırma Merkezlerinden veri temin edilmektedir.  
**Sorumlu İdare:**

| Performans Göstergesi                                    | Ölçü Birimi | 2020 | 2021 Planlanan | 2021 YS Gerç. Tahmini | 2022 Hedef | 2023 Tahmin | 2024 Tahmin |
|--|-------------|------|----------------|-----------------------|------------|-------------|-------------|
| 6- BAP kapsamında desteklenen araştırma projeleri sayısı | Sayı        | 14   | 25             | 14                    | 14         | 0           | 0           |

**Göstergeye İlişkin Açıklama:**  
**Hesaplama Yöntemi:**  
**Verinin Kaynağı:**

Yıl içerisinde toplam BAP projelerinin sayısı ölçülmektedir.  
Toplam Bilimsel Araştırma Projeleri Sayısı  
Bilimsel Araştırma Projeleri Koordinatörlüğü tarafından temine edilen veri otomasyon sistemi üzerinden elde edilmektedir.

**Sorumlu İdare:**

| Performans Göstergesi                              | Ölçü Birimi | 2020 | 2021 Planlanan | 2021 YS Gerç. Tahmini | 2022 Hedef | 2023 Tahmin | 2024 Tahmin |
|--|-------------|------|----------------|-----------------------|------------|-------------|-------------|
| 7- Öğretim elemanı başına düşen ar-ge proje sayısı | Sayı        | 0,2  | 0,2            | 0,2                   | 0,2        | 0           | 0           |

**Göstergeye İlişkin Açıklama:**  
**Hesaplama Yöntemi:**  
**Verinin Kaynağı:**  
**Sorumlu İdare:**

Arge projelerine yönelik öğretim elemanlarının performansı ölçülmektedir.  
Toplam AR-Ge projesi / Öğretim Elemanı Sayısı  
Tüm akademik birimler ve Personel Daire Başkanlığı'ndan veri temin edilecektir.

| Performans Göstergesi  | Ölçü Birimi | 0 | 2021 Planlanan | 2021 YS Gerç. Tahmini | 2022 Hedef | 2023 Tahmin | 2024 Tahmin |
|--|-------------|---|----------------|-----------------------|------------|-------------|-------------|
| 8- Patent, faydalı model ve endüstriyel tasarım başvuru sayısı | Sayı        | 0 | 0              | 0                     | 0          | 0           | 0           |

**Göstergeye İlişkin Açıklama:**  
**Hesaplama Yöntemi:**  
**Verinin Kaynağı:**  
**Sorumlu İdare:**

| Performans Göstergesi  | Ölçü Birimi | 2020 | 2021 Planlanan | 2021 YS Gerç. Tahmini | 2022 Hedef | 2023 Tahmin | 2024 Tahmin |
|--|-------------|------|----------------|-----------------------|------------|-------------|-------------|
| 9- Ulusal ve uluslararası kuruluşlar tarafından desteklenen ar-ge projesi sayısı | Sayı        | 2    | 1              | 2                     | 2          | 0           | 0           |

**Göstergeye İlişkin Açıklama:**  
**Hesaplama Yöntemi:**  
**Verinin Kaynağı:**  
**Sorumlu İdare:**

Bilimsel araştırmaların uluslararası alandaki etkinliği ölçülmektedir.  
İlgili birim kayıtları  
Araştırma merkezleri ve dış ilişkiler Koordinatörlüğü tarafından veri temin edilmektedir.

| Performans Göstergesi                                       | Ölçü Birimi | 2020  | 2021 Planlanan | 2021 YS Gerç. Tahmini | 2022 Hedef | 2023 Tahmin | 2024 Tahmin |
|---|-------------|-------|----------------|-----------------------|------------|-------------|-------------|
| 10- Uluslararası endekslerde yer alan bilimsel yayın sayısı | Sayı        | 5.107 | 5.500          | 5.100                 | 5.100      | 0           | 0           |

**Göstergeye İlişkin Açıklama:**  
**Hesaplama Yöntemi:**  
**Verinin Kaynağı:**  
**Sorumlu İdare:**

Bilimsel yayınların uluslararası endekslerdeki yeri ve bilimsel yayınların niteliği ölçülmektedir.  
Uluslararası endekslerde yer alan Toplam bilimsel yayın sayısı  
Tüm Akademik birimlerden veri temin edilecektir.

### Alt Program Kapsamında Yürütülecek Faaliyet Maliyetleri

| Faaliyetler  | 2021 Bütçe     | 2021 Harcama Haziran | 2022 Bütçe     | 2023 Tahmin    | 2024 Tahmin    |
|--|----------------|----------------------|----------------|----------------|----------------|
| <b>Yükseköğretim Kurumlarının Bilimsel Araştırma Projeleri</b> | <b>666.000</b> | <b>0</b>             | <b>750.000</b> | <b>821.000</b> | <b>896.000</b> |
| Bütçe İçi  | 666.000        | 0                    | 750.000        | 821.000        | 896.000        |
| Bütçe Dışı   | 0              | 0                    | 0              | 0              | 0              |
| <b>T O P L A M</b>   | <b>666.000</b> | <b>0</b>             | <b>750.000</b> | <b>821.000</b> | <b>896.000</b> |
| Bütçe İçi  | 666.000        | 0                    | 750.000        | 821.000        | 896.000        |
| Bütçe Dışı   | 0              | 0                    | 0              | 0              | 0              |

### Faaliyetlere İlişkin Açıklamalar:

#### Yükseköğretim Kurumları Temel Araştırma Hizmetleri

6550 Sayılı Araştırma Altyapılarının Desteklenmesine Dair Kanun, 2547 Sayılı Yükseköğretim Kanunu kapsamında faaliyet stratejisi belirlenerek süreç işletilecektir.

#### Yükseköğretim Kurumlarının Bilimsel Araştırma Projeleri

2547 Sayılı Yükseköğretim Kanunu ve Yükseköğretim Kurumları Bilimsel Araştırma Projeleri Hakkında Yönetmelik kapsamında süreç takip edilecektir.



**Alt Program Adı:** ARAŞTIRMA ALTYAPILARI  
**Gereke ve Açıklamalar**

Kütahya Dumlupınar Üniversitesi bünyesinde bulunan Bilimsel Araştırma Projeleri Koordinatörlüğü tarafından takibi yapılan bilimsel araştırma projeleri (BAP), TÜBİTAK ve kalkınma ajansı projeleri (ZEKA) projeleri bulunmaktadır. Bu kapsamda Kalite Güvence Sistemi'ne yönelik Araştırma Geliştirme alt komisyonunda araştırma altyapısının oluşturulmasına yönelik çalışmalar devam etmektedir.

**Alt Program Hedefi:**

Ülkemizin bilgi birikiminin artırılmasına ve teknolojik gelişimine katkıda bulunmak üzere yükseköğretim kurumlarında araştırma altyapılarının kurulması ve kapasitelerinin güçlendirilmesi

**Performans Göstergeleri**

| Performans Göstergesi                           | Ölçü Birimi | 2020 | 2021 Planlanan | 2021 YS Gerç. Tahmini | 2022 Hedef | 2023 Tahmin | 2024 Tahmin |
|---|-------------|------|----------------|-----------------------|------------|-------------|-------------|
| 1- Araştırma altyapısı projesi tamamlanma oranı | Oran        | 1    | 1              | 1                     | 1          | 0           | 0           |

**Göstergeye İlişkin Açıklama:** Kurum içerisinde araştırma altyapısına yönelik yapılan projelerin sayısı ve projelerin yıl içerisindeki tamamlanabilme kabiliyeti ölçülmektedir.

**Hesaplama Yöntemi:** Tamamlanan Araştırma Altyapısı Projesi / Toplam Araştırma Altyapısı Projesi

**Verinin Kaynağı:** Tüm akademik birimlerden gösterge için veri toplanacaktır.

**Sorumlu İdare:**

**Alt Program Kapsamında Yürütülecek Faaliyet Maliyetleri**

| Faaliyetler  | 2021 Bütçe       | 2021 Harcama Haziran | 2022 Bütçe       | 2023 Tahmin | 2024 Tahmin |
|--|------------------|----------------------|------------------|-------------|-------------|
| <b>Yükseköğretim Kurumları Araştırma Altyapısı Kurulması ve Geliştirilmesi</b> | <b>1.000.000</b> | <b>0</b>             | <b>1.000.000</b> | <b>0</b>    | <b>0</b>    |
| Bütçe İçi  | 1.000.000        | 0                    | 1.000.000        | 0           | 0           |
| Bütçe Dışı   | 0                | 0                    | 0                | 0           | 0           |
| <b>T O P L A M</b>   | <b>1.000.000</b> | <b>0</b>             | <b>1.000.000</b> | <b>0</b>    | <b>0</b>    |
| Bütçe İçi  | 1.000.000        | 0                    | 1.000.000        | 0           | 0           |
| Bütçe Dışı   | 0                | 0                    | 0                | 0           | 0           |

**Faaliyetlere İlişkin Açıklamalar:**

**Yükseköğretim Kurumları Araştırma Altyapısı Kurulması ve Geliştirilmesi**

6550 Sayılı Araştırma Altyapılarının Desteklenmesine Dair Kanun, 2547 Sayılı Yükseköğretim Kanunu kapsamında faaliyet stratejisi belirlenerek süreç işletilecektir.

**Bütçe Yılı:** 2022

**Program Adı:** HAYAT BOYU ÖĞRENME

**Alt Program Adı:** YÜKSEKÖĞRETİM KURUMLARI SÜREKLİ EĞİTİM FAALİYETLERİ  
**Gereke ve Açıklamalar**

**Alt Program Hedefi:**

Toplumun tüm kesimlerine ihtiyaç duyduğu alanlarda eğitimler verilmesi, kamu kurum ve kuruluşları, özel sektör ve uluslararası kuruluşlarla işbirliğinin gelişmesine katkıda bulunulması

**Performans Göstergeleri**

| Performans Göstergesi  | Ölçü Birimi | 2020 | 2021 Planlanan | 2021 YS Gerç. Tahmini | 2022 Hedef | 2023 Tahmin | 2024 Tahmin |
|--|-------------|------|----------------|-----------------------|------------|-------------|-------------|
| 1- Dezavantajlı gruplara yönelik sosyal entegrasyon ve kapsayıcılığa ilişkin yapılan faaliyet sayısı | Sayı        | 131  | 80             | 80                    | 100        | 0           | 0           |

**Göstergeye İlişkin Açıklama:** Dezavantajlı gruplara yönelik yıl içerisinde yapılan faaliyetler ölçülmektedir.

**Hesaplama Yöntemi:** Toplam faaliyet sayısı

**Verinin Kaynağı:** Engelli Öğrenci Birimi tarafından temin edilen veri her etkinlik faaliyet sonucunda manuel kayıt altında tutulmaktadır.

**Sorumlu İdare:**

| Performans Göstergesi                        | Ölçü Birimi | 2020  | 2021 Planlanan | 2021 YS Gerç. Tahmini | 2022 Hedef | 2023 Tahmin | 2024 Tahmin |
|--|-------------|-------|----------------|-----------------------|------------|-------------|-------------|
| 2- Eğitim programlarına başvuran kişi sayısı | Sayı        | 2.249 | 2.200          | 2.249                 | 2.300      | 0           | 0           |

**Göstergeye İlişkin Açıklama:** Yıl içerisinde çeşitli eğitim programlarına başvuru sayıları ölçülmektedir.  
**Hesaplama Yöntemi:** Toplam Başvuru sayısı  
**Verinin Kaynağı:** Sürekli Eğitim Merkezi tarafından temin edilen veri, her etkinlik ve faaliyet sonucunda manuel kayıt altında tutulmaktadır.

**Sorumlu İdare:**

| Performans Göstergesi                                 | Ölçü Birimi | 2020 | 2021 Planlanan | 2021 YS Gerç. Tahmini | 2022 Hedef | 2023 Tahmin | 2024 Tahmin |
|---|-------------|------|----------------|-----------------------|------------|-------------|-------------|
| 3- Mezunlara yönelik gerçekleştirilen faaliyet sayısı | Sayı        | 8    | 10             | 8                     | 8          | 0           | 0           |

**Göstergeye İlişkin Açıklama:** Kurumun mezunlarına yönelik yaptığı faaliyetler ölçülmektedir.  
**Hesaplama Yöntemi:** Mezunlara yönelik gerçekleştirilen faaliyet sayısı  
**Verinin Kaynağı:** Kariyer ve Mezun Öğrenci Birimi tarafından veri temin edilecektir.

**Sorumlu İdare:**

| Performans Göstergesi   | Ölçü Birimi | 2020  | 2021 Planlanan | 2021 YS Gerç. Tahmini | 2022 Hedef | 2023 Tahmin | 2024 Tahmin |
|---|-------------|-------|----------------|-----------------------|------------|-------------|-------------|
| 4- Sürekli Eğitim Merkezi (SEM) ve Dil Merkezi (DİLMER) tarafından mesleki eğitime yönelik verilen sertifika sayısı | Sayı        | 1.730 | 3.500          | 2.000                 | 2.000      | 0           | 0           |

**Göstergeye İlişkin Açıklama:** Mesleki eğitime yönelik sertifikasyon süreci ve katılımcı sayısı ölçülmektedir.  
**Hesaplama Yöntemi:** Toplam sertifika sayısı  
**Verinin Kaynağı:** Sürekli Eğitim Merkezi tarafından temin edilen veri her etkinlik faaliyet sonucunda manuel kayıt altında tutulmaktadır.

**Sorumlu İdare:**

| Performans Göstergesi                            | Ölçü Birimi | 2020 | 2021 Planlanan | 2021 YS Gerç. Tahmini | 2022 Hedef | 2023 Tahmin | 2024 Tahmin |
|--|-------------|------|----------------|-----------------------|------------|-------------|-------------|
| 5- Tamamlanan sosyal sorumluluk projeleri sayısı | Sayı        | 1    | 1              | 1                     | 1          | 0           | 0           |

**Göstergeye İlişkin Açıklama:** Sosyal alanda kurum içerisinde gerçekleştirilen proje ve faaliyetler ölçülmektedir.  
**Hesaplama Yöntemi:** Tamamlanan toplam Sosyal Sorumluluk Projesi sayısı  
**Verinin Kaynağı:** Sosyal Sorumluluk Projeleri Birimi 'nden geri bildirim alınarak süreç takip edilecektir.

**Sorumlu İdare:**

| Performans Göstergesi                                      | Ölçü Birimi | 0 | 2021 Planlanan | 2021 YS Gerç. Tahmini | 2022 Hedef | 2023 Tahmin | 2024 Tahmin |
|--|-------------|---|----------------|-----------------------|------------|-------------|-------------|
| 6- Üniversitenin çevrecilik alanlarında aldığı ödül sayısı | Sayı        | 0 | 0              | 0                     | 0          | 0           | 0           |

**Göstergeye İlişkin Açıklama:**  
**Hesaplama Yöntemi:**  
**Verinin Kaynağı:**  
**Sorumlu İdare:**

### Alt Program Kapsamında Yürütülecek Faaliyet Maliyetleri

| Faaliyetler  | 2021 Bütçe | 2021 Harcama Haziran | 2022 Bütçe | 2023 Tahmin | 2024 Tahmin |
|--|------------|----------------------|------------|-------------|-------------|
| <b>Toplum Hizmetine Sunulan Eğitim Programları, Kurs ve Seminerler</b> | <b>0</b>   | <b>0</b>             | <b>0</b>   | <b>0</b>    | <b>0</b>    |
| Bütçe İçi  | 0          | 0                    | 0          | 0           | 0           |
| Bütçe Dışı   | 0          | 0                    | 0          | 0           | 0           |
| <b>T O P L A M</b>   | <b>0</b>   | <b>0</b>             | <b>0</b>   | <b>0</b>    | <b>0</b>    |
| Bütçe İçi  | 0          | 0                    | 0          | 0           | 0           |
| Bütçe Dışı   | 0          | 0                    | 0          | 0           | 0           |

### Faaliyetlere İlişkin Açıklamalar:

#### Toplum Hizmetine Sunulan Eğitim Programları, Kurs ve Seminerler

2547 Sayılı Yükseköğretim Kanunu kapsamında: Sürekli Eğitim Merkezi, Dış İlişkiler Koordinatörlüğü, Yabancı Uyruklu Öğrenci Birimi kapsamında yürütülen faaliyetler ve bunlarla birlikte uzaktan eğitim, yurt içi ve yurt dışı projeler ile süreç desteklenmeye devam edilecektir.

#### Yükseköğretim Kurumları Sosyal Sorumluluk Projeleri

2547 Sayılı Kanun kapsamında Sosyal Sorumluluk Projeleri Koordinatörlüğü tarafından faaliyet planlaması yapılacaktır.

**Bütçe Yılı:** 2022  
**Program Adı:** TEDAVİ EDİCİ SAĞLIK

**Alt Program Adı:** TEDAVİ HİZMETLERİ  
**Gerekçe ve Açıklamalar**

### Alt Program Hedefi:

Tedavi edici sağlık hizmetinin erişilebilir ve etkili olarak sunulmasının sağlanması

### Performans Göstergeleri

| Performans Göstergesi | Ölçü Birimi | 0 | 2021 Planlanan | 2021 YS Gerç. Tahmini | 2022 Hedef | 2023 Tahmin | 2024 Tahmin |
|-----------------------|-------------|---|----------------|-----------------------|------------|-------------|-------------|
| 1- Ameliyat sayısı    | Sayı        | 0 | 0              | 0                     | 0          | 0           | 0           |

**Göstergeye İlişkin Açıklama:**  
**Hesaplama Yöntemi:**  
**Verinin Kaynağı:**  
**Sorumlu İdare:**

| Performans Göstergesi                           | Ölçü Birimi | 0 | 2021 Planlanan | 2021 YS Gerç. Tahmini | 2022 Hedef | 2023 Tahmin | 2024 Tahmin |
|---|-------------|---|----------------|-----------------------|------------|-------------|-------------|
| 2- Üniversite hastaneleri nitelikli yatak oranı | Oran        | 0 | 0              | 0                     | 0          | 0           | 0           |

**Göstergeye İlişkin Açıklama:**  
**Hesaplama Yöntemi:**  
**Verinin Kaynağı:**  
**Sorumlu İdare:**

| Performans Göstergesi                         | Ölçü Birimi | 0 | 2021 Planlanan | 2021 YS Gerç. Tahmini | 2022 Hedef | 2023 Tahmin | 2024 Tahmin |
|---|-------------|---|----------------|-----------------------|------------|-------------|-------------|
| 3- Üniversite hastaneleri yatak doluluk oranı | Oran        | 0 | 0              | 0                     | 0          | 0           | 0           |

**Göstergeye İlişkin Açıklama:**  
**Hesaplama Yöntemi:**  
**Verinin Kaynağı:**  
**Sorumlu İdare:**

| Performans Göstergesi | Ölçü Birimi | 0 | 2021 Planlanan | 2021 YS Gerç. Tahmini | 2022 Hedef | 2023 Tahmin | 2024 Tahmin |
|-----------------------|-------------|---|----------------|-----------------------|------------|-------------|-------------|
| 4- Yatan hasta sayısı | Sayı        | 0 | 0              | 0                     | 0          | 0           | 0           |

**Göstergeye İlişkin Açıklama:**  
**Hesaplama Yöntemi:**  
**Verinin Kaynağı:**  
**Sorumlu İdare:**

### Alt Program Kapsamında Yürütülecek Faaliyet Maliyetleri

| Faaliyetler                                | 2021 Bütçe    | 2021 Harcama Haziran | 2022 Bütçe    | 2023 Tahmin   | 2024 Tahmin   |
|--|---------------|----------------------|---------------|---------------|---------------|
| <b>Üniversite Genel Hastane Hizmetleri</b> | <b>21.000</b> | <b>0</b>             | <b>22.000</b> | <b>23.000</b> | <b>24.000</b> |
| Bütçe İçi                                  | 21.000        | 0                    | 22.000        | 23.000        | 24.000        |
| Bütçe Dışı                                 | 0             | 0                    | 0             | 0             | 0             |
| <b>T O P L A M</b>                         | <b>21.000</b> | <b>0</b>             | <b>22.000</b> | <b>23.000</b> | <b>24.000</b> |
| Bütçe İçi                                  | 21.000        | 0                    | 22.000        | 23.000        | 24.000        |
| Bütçe Dışı                                 | 0             | 0                    | 0             | 0             | 0             |

### Faaliyetlere İlişkin Açıklamalar:

Üniversite Genel Hastane Hizmetleri

## ALT PROGRAM HEDEFLERİ VE STRATEJİK PLAN İLİŞKİSİ

Kurum: KÜTAHYA DUMLUPINAR ÜNİVERSİTESİ

Yıl: 2022

| PROGRAM ADI                            | ALT PROGRAM ADI   | ALT PROGRAM HEDEFLERİ   | İLİŞKİLİ OLDUĞU STRATEJİK AMAÇ   |
|--|---|---|--|
| ARAŞTIRMA,<br>GELİŞTİRME VE<br>YENİLİK | ARAŞTIRMA ALTYAPILARI                                     | Ülkemizin bilgi birikiminin arttırılmasına ve teknolojik gelişimine katkıda bulunmak üzere yükseköğretim kurumlarında araştırma altyapılarının kurulması ve kapasitelerinin güçlendirilmesi | Eğitim öğretim ve Araştırma Geliştirme kalitesinin artırılarak ulusal ve uluslararası düzeyde rekabetin sağlanması |
|  | YÜKSEKÖĞRETİMDE BİLİMSEL<br>ARAŞTIRMA VE GELİŞTİRME       | Yükseköğretim kurumlarında inovasyon amaçlı bilimsel çalışmaların arttırılması  | Eğitim öğretim ve Araştırma Geliştirme kalitesinin artırılarak ulusal ve uluslararası düzeyde rekabetin sağlanması |
| HAYAT BOYU<br>ÖĞRENME                  | YÜKSEKÖĞRETİM KURUMLARI<br>SÜREKLİ EĞİTİM FAALİYETLERİ    | Toplumun tüm kesimlerine ihtiyaç duyduğu alanlarda eğitimler verilmesi, kamu kurum ve kuruluşları, özel sektör ve uluslararası kuruluşlarla işbirliğinin gelişmesine katkıda bulunulması    | Eğitim öğretim ve Araştırma Geliştirme kalitesinin artırılarak ulusal ve uluslararası düzeyde rekabetin sağlanması |
| TEDAVİ EDİCİ SAĞLIK                    | TEDAVİ HİZMETLERİ   | Tedavi edici sağlık hizmetinin erişilebilir ve etkili olarak sunulmasının sağlanması  |  |
| YÜKSEKÖĞRETİM                          | ÖĞRETİM ELEMANLARINA<br>SAĞLANAN BURS VE DESTEKLER        | Alanında yetkin, araştırmacı, bilgi üreten ve aktaran akademisyenler yetiştirilmesi   | Personel verimliliğinin artırılması ve sürdürülebilirliğinin sağlanması  |
|  | ÖN LİSANS EĞİTİMİ, LİSANS<br>EĞİTİMİ VE LİSANSÜSTÜ EĞİTİM | Mesleki yeterlilik sahibi ve gelişime açık mezunlar yetiştirilmesi  | Eğitim öğretim ve Araştırma Geliştirme kalitesinin artırılarak ulusal ve uluslararası düzeyde rekabetin sağlanması |
|  | YÜKSEKÖĞRETİMDE ÖĞRENCİ<br>YAŞAMI                         | Yükseköğretim öğrencilerine sunulan beslenme ve barınma hizmetlerinin kalitesinin artırılması; öğrencilerin kişisel ve sosyal gelişimi desteklenerek yaşam kalitesinin yükseltilmesi        | Plan dönemi içerisinde kurumsal kalitenin artırılması ve sürdürülebilirliğinin sağlanması                          |

## FAALİYET MALİYETLERİ TABLOSU

|                           |  |
|---------------------------|--|
| <b>İdare Adı</b>          | KÜTAHYA DUMLUPINAR ÜNİVERSİTESİ  |
| <b>Program Adı</b>        | YÖNETİM VE DESTEK PROGRAMI   |
| <b>Alt Program Adı</b>    | TEFTİŞ, DENETİM VE DANIŞMANLIK HİZMETLERİ  |
| <b>Alt Program Hedefi</b> |  |
| <b>Faaliyet Adı</b>       | Hukuki Danışmanlık ve Muhakemat Hizmetleri   |
| <b>Açıklama</b>           | 2547 sayılı Yüksek Öğretim Kanunu ile 124 sayılı Yükseköğretim Üst Kuruluşları ile Yükseköğretim Kurumlarının İdari Teşkilatı Hakkında Kanun Hükmünde Kararname kapsamında iş ve işlemlerin yürütülmesine devam edilecektir. |

| EKONOMİK KOD   | 2021 Bütçe     | 2021 Harcama (Haziran) | 2022 Bütçe     | 2023 Tahmin      | 2024 Tahmin      |
|--|----------------|------------------------|----------------|------------------|------------------|
| <i>Personel Giderleri</i>                              | 408.000        | 415.068                | 742.000        | 858.000          | 957.000          |
| <i>Sosyal Güvenlik Kurumuna Devlet Primi Giderleri</i> | 77.000         | 75.566                 | 95.000         | 109.000          | 122.000          |
| <i>Mal ve Hizmet Alım Giderleri</i>                    | 60.000         | 86.692                 | 66.000         | 72.000           | 78.000           |
| <i>Faiz Giderleri</i>                                  |                |                        |                |                  |                  |
| <i>Cari Transferler</i>                                |                |                        |                |                  |                  |
| <i>Sermaye Giderleri</i>                               |                |                        |                |                  |                  |
| <i>Sermaye Transferleri</i>                            |                |                        |                |                  |                  |
| <i>Borç Verme</i>                                      |                |                        |                |                  |                  |
| <b>BÜTÇE İÇİ TOPLAM KAYNAK</b>                         | <b>545.000</b> | <b>577.326</b>         | <b>903.000</b> | <b>1.039.000</b> | <b>1.157.000</b> |
| <i>Döner Sermaye</i>                                   |                |                        |                |                  |                  |
| <i>Özel Hesap</i>                                      |                |                        |                |                  |                  |
| <i>Diğer Bütçe Dışı Kaynak</i>                         |                |                        |                |                  |                  |
| <b>BÜTÇE DIŞI TOPLAM KAYNAK</b>                        |                |                        |                |                  |                  |
| <b>FAALİYET MALİYETİ TOPLAMI</b>                       | <b>545.000</b> | <b>577.326</b>         | <b>903.000</b> | <b>1.039.000</b> | <b>1.157.000</b> |

**FAALİYET MALİYETLERİ TABLOSU**

|                           |   |
|---------------------------|---|
| <b>İdare Adı</b>          | KÜTAHYA DUMLUPINAR ÜNİVERSİTESİ   |
| <b>Program Adı</b>        | YÖNETİM VE DESTEK PROGRAMI  |
| <b>Alt Program Adı</b>    | TEFTİŞ, DENETİM VE DANIŞMANLIK HİZMETLERİ   |
| <b>Alt Program Hedefi</b> |   |
| <b>Faaliyet Adı</b>       | İç Denetim  |
| <b>Açıklama</b>           | 5018 sayılı Kamu Mali Yönetimi ve Kontrol Kanunu ve bu kanuna istinaden çıkarılan ikincil ve üçüncül mevzuat kapsamında denetim ve danışmanlık hizmeti faaliyetine devam edilecektir. |

| EKONOMİK KOD   | 2021 Bütçe     | 2021 Harcama (Haziran) | 2022 Bütçe     | 2023 Tahmin    | 2024 Tahmin    |
|--|----------------|------------------------|----------------|----------------|----------------|
| <i>Personel Giderleri</i>                              | 340.000        | 219.824                | 461.000        | 536.000        | 597.000        |
| <i>Sosyal Güvenlik Kurumuna Devlet Primi Giderleri</i> | 47.000         | 34.108                 | 58.000         | 67.000         | 75.000         |
| <i>Mal ve Hizmet Alım Giderleri</i>                    | 3.000          |                        | 3.000          | 3.000          | 3.000          |
| <i>Faiz Giderleri</i>                                  |                |                        |                |                |                |
| <i>Cari Transferler</i>                                |                |                        |                |                |                |
| <i>Sermaye Giderleri</i>                               |                |                        |                |                |                |
| <i>Sermaye Transferleri</i>                            |                |                        |                |                |                |
| <i>Borç Verme</i>                                      |                |                        |                |                |                |
| <b>BÜTÇE İÇİ TOPLAM KAYNAK</b>                         | <b>390.000</b> | <b>253.932</b>         | <b>522.000</b> | <b>606.000</b> | <b>675.000</b> |
| <i>Döner Sermaye</i>                                   |                |                        |                |                |                |
| <i>Özel Hesap</i>                                      |                |                        |                |                |                |
| <i>Diğer Bütçe Dışı Kaynak</i>                         |                |                        |                |                |                |
| <b>BÜTÇE DIŞI TOPLAM KAYNAK</b>                        |                |                        |                |                |                |
| <b>FAALİYET MALİYETİ TOPLAMI</b>                       | <b>390.000</b> | <b>253.932</b>         | <b>522.000</b> | <b>606.000</b> | <b>675.000</b> |

**FAALİYET MALİYETLERİ TABLOSU**

|                           |  |
|---------------------------|--|
| <b>İdare Adı</b>          | KÜTAHYA DUMLUPINAR ÜNİVERSİTESİ  |
| <b>Program Adı</b>        | YÖNETİM VE DESTEK PROGRAMI   |
| <b>Alt Program Adı</b>    | ÜST YÖNETİM, İDARİ VE MALİ HİZMETLER   |
| <b>Alt Program Hedefi</b> |  |
| <b>Faaliyet Adı</b>       | Diğer Destek Hizmetleri  |
| <b>Açıklama</b>           | 5018 Sayılı Kamu Mali Yönetimi ve Kontrol Kanunu ile 4734 Sayılı Kamu İhale Kanunu, 4735 Sayılı Kamu İhale Sözleşmeleri Kanunu ve Bu Kanunlara istinaden çıkartılan ikincil ve üçüncül mevzuat kapsamında faaliyetler sürdürülecektir. |

| EKONOMİK KOD   | 2021 Bütçe       | 2021 Harcama (Haziran) | 2022 Bütçe       | 2023 Tahmin      | 2024 Tahmin      |
|--|------------------|------------------------|------------------|------------------|------------------|
| <i>Personel Giderleri</i>                              | 1.830.000        | 115.991                | 1.175.000        | 1.364.000        | 1.521.000        |
| <i>Sosyal Güvenlik Kurumuna Devlet Primi Giderleri</i> | 383.000          | 23.967                 | 471.000          | 546.000          | 608.000          |
| <i>Mal ve Hizmet Alım Giderleri</i>                    | 5.000            | 31                     | 5.000            | 5.000            | 5.000            |
| <i>Faiz Giderleri</i>                                  |                  |                        |                  |                  |                  |
| <i>Cari Transferler</i>                                |                  |                        |                  |                  |                  |
| <i>Sermaye Giderleri</i>                               |                  |                        |                  |                  |                  |
| <i>Sermaye Transferleri</i>                            |                  |                        |                  |                  |                  |
| <i>Borç Verme</i>                                      |                  |                        |                  |                  |                  |
| <b>BÜTÇE İÇİ TOPLAM KAYNAK</b>                         | <b>2.218.000</b> | <b>139.989</b>         | <b>1.651.000</b> | <b>1.915.000</b> | <b>2.134.000</b> |
| <i>Döner Sermaye</i>                                   |                  |                        |                  |                  |                  |
| <i>Özel Hesap</i>                                      |                  |                        |                  |                  |                  |
| <i>Diğer Bütçe Dışı Kaynak</i>                         |                  |                        |                  |                  |                  |
| <b>BÜTÇE DIŞI TOPLAM KAYNAK</b>                        |                  |                        |                  |                  |                  |
| <b>FAALİYET MALİYETİ TOPLAMI</b>                       | <b>2.218.000</b> | <b>139.989</b>         | <b>1.651.000</b> | <b>1.915.000</b> | <b>2.134.000</b> |

## FAALİYET MALİYETLERİ TABLOSU

**İdare Adı** KÜTAHYA DUMLUPINAR ÜNİVERSİTESİ

**Program Adı** YÖNETİM VE DESTEK PROGRAMI

**Alt Program Adı** ÜST YÖNETİM, İDARİ VE MALİ HİZMETLER

**Alt Program Hedefi**

**Faaliyet Adı** Engellilerin Erişebilirliğinin Sağlanması

**Açıklama** 2547 Sayılı Yükseköğretim Kanunu ile birlikte 5378 Sayılı engelliler Hakkında Kanun kapsamında faaliyetler yürütülmeye devam edilecektir.

| EKONOMİK KOD   | 2021 Bütçe | 2021 Harcama (Haziran) | 2022 Bütçe | 2023 Tahmin | 2024 Tahmin |
|--|------------|------------------------|------------|-------------|-------------|
| <i>Personel Giderleri</i>                              |            |                        |            |             |             |
| <i>Sosyal Güvenlik Kurumuna Devlet Primi Giderleri</i> |            |                        |            |             |             |
| <i>Mal ve Hizmet Alım Giderleri</i>                    |            |                        |            |             |             |
| <i>Faiz Giderleri</i>                                  |            |                        |            |             |             |
| <i>Cari Transferler</i>                                |            |                        |            |             |             |
| <i>Sermaye Giderleri</i>                               | 100.000    |                        | 150.000    |             |             |
| <i>Sermaye Transferleri</i>                            |            |                        |            |             |             |
| <i>Borç Verme</i>                                      |            |                        |            |             |             |
| <b>BÜTÇE İÇİ TOPLAM KAYNAK</b>                         | 100.000    |                        | 150.000    |             |             |
| <i>Döner Sermaye</i>                                   |            |                        |            |             |             |
| <i>Özel Hesap</i>                                      |            |                        |            |             |             |
| <i>Diğer Bütçe Dışı Kaynak</i>                         |            |                        |            |             |             |
| <b>BÜTÇE DIŞI TOPLAM KAYNAK</b>                        |            |                        |            |             |             |
| <b>FAALİYET MALİYETİ TOPLAMI</b>                       | 100.000    |                        | 150.000    |             |             |



**FAALİYET MALİYETLERİ TABLOSU**

|                           |  |
|---------------------------|--|
| <b>İdare Adı</b>          | KÜTAHYA DUMLUPINAR ÜNİVERSİTESİ  |
| <b>Program Adı</b>        | YÖNETİM VE DESTEK PROGRAMI   |
| <b>Alt Program Adı</b>    | ÜST YÖNETİM, İDARİ VE MALİ HİZMETLER   |
| <b>Alt Program Hedefi</b> |  |
| <b>Faaliyet Adı</b>       | Genel Destek Hizmetleri  |
| <b>Açıklama</b>           | İlgili mevzuat kapsamında iç ve dış paydaşlarımıza yönelik cari ve sermaye tabanlı hizmetlere devam edilecektir. |

| EKONOMİK KOD   | 2021 Bütçe       | 2021 Harcama (Haziran) | 2022 Bütçe        | 2023 Tahmin       | 2024 Tahmin       |
|--|------------------|------------------------|-------------------|-------------------|-------------------|
| <i>Personel Giderleri</i>                              | 5.333.000        | 3.295.507              | 7.264.000         | 8.424.000         | 9.388.000         |
| <i>Sosyal Güvenlik Kurumuna Devlet Primi Giderleri</i> | 933.000          | 574.105                | 1.146.000         | 1.329.000         | 1.480.000         |
| <i>Mal ve Hizmet Alım Giderleri</i>                    | 2.036.000        | 883.883                | 2.739.000         | 2.977.000         | 3.210.000         |
| <i>Faiz Giderleri</i>                                  |                  |                        |                   |                   |                   |
| <i>Cari Transferler</i>                                | 1.074.000        | 552.000                | 1.225.000         | 1.332.000         | 1.437.000         |
| <i>Sermaye Giderleri</i>                               |                  |                        |                   |                   |                   |
| <i>Sermaye Transferleri</i>                            |                  |                        |                   |                   |                   |
| <i>Borç Verme</i>                                      |                  |                        |                   |                   |                   |
| <b>BÜTÇE İÇİ TOPLAM KAYNAK</b>                         | <b>9.376.000</b> | <b>5.305.494</b>       | <b>12.374.000</b> | <b>14.062.000</b> | <b>15.515.000</b> |
| <i>Döner Sermaye</i>                                   |                  |                        |                   |                   |                   |
| <i>Özel Hesap</i>                                      |                  |                        |                   |                   |                   |
| <i>Diğer Bütçe Dışı Kaynak</i>                         |                  |                        |                   |                   |                   |
| <b>BÜTÇE DIŞI TOPLAM KAYNAK</b>                        |                  |                        |                   |                   |                   |
| <b>FAALİYET MALİYETİ TOPLAMI</b>                       | <b>9.376.000</b> | <b>5.305.494</b>       | <b>12.374.000</b> | <b>14.062.000</b> | <b>15.515.000</b> |

**FAALİYET MALİYETLERİ TABLOSU****İdare Adı** KÜTAHYA DUMLUPINAR ÜNİVERSİTESİ**Program Adı** YÖNETİM VE DESTEK PROGRAMI**Alt Program Adı** ÜST YÖNETİM, İDARİ VE MALİ HİZMETLER**Alt Program Hedefi****Faaliyet Adı** İnşaat ve Yapı İşlerinin Yürütülmesi**Açıklama**

Yatırım projeleri çerçevesinde Kütahya Dumlupınar Üniversitesi bünyesindeki alanların ihtiyaç dahilinde sermaye yatırımı planlamasına devam edilecektir.

| EKONOMİK KOD   | 2021 Bütçe       | 2021 Harcama (Haziran) | 2022 Bütçe       | 2023 Tahmin       | 2024 Tahmin       |
|--|------------------|------------------------|------------------|-------------------|-------------------|
| <i>Personel Giderleri</i>                              | 5.377.000        | 3.362.764              | 7.272.000        | 8.435.000         | 9.402.000         |
| <i>Sosyal Güvenlik Kurumuna Devlet Primi Giderleri</i> | 945.000          | 589.455                | 1.160.000        | 1.346.000         | 1.500.000         |
| <i>Mal ve Hizmet Alım Giderleri</i>                    | 127.000          | 50.102                 | 222.000          | 242.000           | 262.000           |
| <i>Faiz Giderleri</i>                                  |                  |                        |                  |                   |                   |
| <i>Cari Transferler</i>                                |                  |                        |                  |                   |                   |
| <i>Sermaye Giderleri</i>                               |                  |                        |                  |                   |                   |
| <i>Sermaye Transferleri</i>                            |                  |                        |                  |                   |                   |
| <i>Borç Verme</i>                                      |                  |                        |                  |                   |                   |
| <b>BÜTÇE İÇİ TOPLAM KAYNAK</b>                         | <b>6.449.000</b> | <b>4.002.321</b>       | <b>8.654.000</b> | <b>10.023.000</b> | <b>11.164.000</b> |
| <i>Döner Sermaye</i>                                   |                  |                        |                  |                   |                   |
| <i>Özel Hesap</i>                                      |                  |                        |                  |                   |                   |
| <i>Diğer Bütçe Dışı Kaynak</i>                         |                  |                        |                  |                   |                   |
| <b>BÜTÇE DIŞI TOPLAM KAYNAK</b>                        |                  |                        |                  |                   |                   |
| <b>FAALİYET MALİYETİ TOPLAMI</b>                       | <b>6.449.000</b> | <b>4.002.321</b>       | <b>8.654.000</b> | <b>10.023.000</b> | <b>11.164.000</b> |

**FAALİYET MALİYETLERİ TABLOSU****İdare Adı** KÜTAHYA DUMLUPINAR ÜNİVERSİTESİ**Program Adı** YÖNETİM VE DESTEK PROGRAMI**Alt Program Adı** ÜST YÖNETİM, İDARİ VE MALİ HİZMETLER**Alt Program Hedefi****Faaliyet Adı** İnsan Kaynakları Yönetimine İlişkin Faaliyetler**Açıklama** Bilgi yönetimi sistemlerinden de faydalanarak insan kaynakları planlamasında öncelik sıralamasına göre personel istihdamı ve personel verimliliğine yönelik planlamaya devam edilecektir.

| EKONOMİK KOD   | 2021 Bütçe        | 2021 Harcama (Haziran) | 2022 Bütçe        | 2023 Tahmin       | 2024 Tahmin       |
|--|-------------------|------------------------|-------------------|-------------------|-------------------|
| <i>Personel Giderleri</i>                              | 4.106.000         | 2.721.804              | 5.522.000         | 6.406.000         | 7.141.000         |
| <i>Sosyal Güvenlik Kurumuna Devlet Primi Giderleri</i> | 855.000           | 481.710                | 1.118.000         | 1.296.000         | 1.446.000         |
| <i>Mal ve Hizmet Alım Giderleri</i>                    | 4.000             |                        | 24.000            | 26.000            | 28.000            |
| <i>Faiz Giderleri</i>                                  |                   |                        |                   |                   |                   |
| <i>Cari Transferler</i>                                | 6.603.000         | 7.197.422              | 7.760.000         | 8.924.000         | 9.682.000         |
| <i>Sermaye Giderleri</i>                               |                   |                        |                   |                   |                   |
| <i>Sermaye Transferleri</i>                            |                   |                        |                   |                   |                   |
| <i>Borç Verme</i>                                      |                   |                        |                   |                   |                   |
| <b>BÜTÇE İÇİ TOPLAM KAYNAK</b>                         | <b>11.568.000</b> | <b>10.400.937</b>      | <b>14.424.000</b> | <b>16.652.000</b> | <b>18.297.000</b> |
| <i>Döner Sermaye</i>                                   |                   |                        |                   |                   |                   |
| <i>Özel Hesap</i>                                      |                   |                        |                   |                   |                   |
| <i>Diğer Bütçe Dışı Kaynak</i>                         |                   |                        |                   |                   |                   |
| <b>BÜTÇE DIŞI TOPLAM KAYNAK</b>                        |                   |                        |                   |                   |                   |
| <b>FAALİYET MALİYETİ TOPLAMI</b>                       | <b>11.568.000</b> | <b>10.400.937</b>      | <b>14.424.000</b> | <b>16.652.000</b> | <b>18.297.000</b> |

**FAALİYET MALİYETLERİ TABLOSU****İdare Adı** KÜTAHYA DUMLUPINAR ÜNİVERSİTESİ**Program Adı** YÖNETİM VE DESTEK PROGRAMI**Alt Program Adı** ÜST YÖNETİM, İDARİ VE MALİ HİZMETLER**Alt Program Hedefi****Faaliyet Adı** Özel Kalem Hizmetleri**Açıklama**

2547 Sayılı Yükseköğretim Kanunu, 2914 Sayılı Yükseköğretim Personel Kanunu ve 5018 Sayılı Kamu Mali Yönetimi ve Kontrol Kanunu kapsamında faaliyetler sürdürülecektir.

| EKONOMİK KOD   | 2021 Bütçe       | 2021 Harcama (Haziran) | 2022 Bütçe       | 2023 Tahmin      | 2024 Tahmin      |
|--|------------------|------------------------|------------------|------------------|------------------|
| <i>Personel Giderleri</i>                              | 2.221.000        | 1.910.984              | 3.501.000        | 4.059.000        | 4.524.000        |
| <i>Sosyal Güvenlik Kurumuna Devlet Primi Giderleri</i> | 348.000          | 341.187                | 427.000          | 495.000          | 552.000          |
| <i>Mal ve Hizmet Alım Giderleri</i>                    | 125.000          | 20.303                 | 139.000          | 151.000          | 162.000          |
| <i>Faiz Giderleri</i>                                  |                  |                        |                  |                  |                  |
| <i>Cari Transferler</i>                                |                  |                        |                  |                  |                  |
| <i>Sermaye Giderleri</i>                               |                  |                        |                  |                  |                  |
| <i>Sermaye Transferleri</i>                            |                  |                        |                  |                  |                  |
| <i>Borç Verme</i>                                      |                  |                        |                  |                  |                  |
| <b>BÜTÇE İÇİ TOPLAM KAYNAK</b>                         | <b>2.694.000</b> | <b>2.272.473</b>       | <b>4.067.000</b> | <b>4.705.000</b> | <b>5.238.000</b> |
| <i>Döner Sermaye</i>                                   |                  |                        |                  |                  |                  |
| <i>Özel Hesap</i>                                      |                  |                        |                  |                  |                  |
| <i>Diğer Bütçe Dışı Kaynak</i>                         |                  |                        |                  |                  |                  |
| <b>BÜTÇE DIŞI TOPLAM KAYNAK</b>                        |                  |                        |                  |                  |                  |
| <b>FAALİYET MALİYETİ TOPLAMI</b>                       | <b>2.694.000</b> | <b>2.272.473</b>       | <b>4.067.000</b> | <b>4.705.000</b> | <b>5.238.000</b> |

**FAALİYET MALİYETLERİ TABLOSU****İdare Adı** KÜTAHYA DUMLUPINAR ÜNİVERSİTESİ**Program Adı** YÖNETİM VE DESTEK PROGRAMI**Alt Program Adı** ÜST YÖNETİM, İDARİ VE MALİ HİZMETLER**Alt Program Hedefi****Faaliyet Adı** Strateji Geliştirme ve Mali Hizmetler**Açıklama**

5018 sayılı Kamu Mali Yönetimi ve Kontrol Kanunu ve bu kanuna istinaden çıkarılan ikincil ve üçüncül mevzuat kapsamında Strateji Geliştirme Daire Başkanlığı görev ve sorumlulukları neticesinde kamu kaynaklarının etili, ekonomik ve verimli kullanılmasına yönelik danışmanlık hizmetine devam edilecektir.

| EKONOMİK KOD   | 2021 Bütçe       | 2021 Harcama (Haziran) | 2022 Bütçe       | 2023 Tahmin      | 2024 Tahmin      |
|--|------------------|------------------------|------------------|------------------|------------------|
| <i>Personel Giderleri</i>                              | 1.284.000        | 866.664                | 1.837.000        | 2.131.000        | 2.376.000        |
| <i>Sosyal Güvenlik Kurumuna Devlet Primi Giderleri</i> | 212.000          | 154.270                | 260.000          | 302.000          | 336.000          |
| <i>Mal ve Hizmet Alım Giderleri</i>                    | 9.000            | 46                     | 9.000            | 9.000            | 9.000            |
| <i>Faiz Giderleri</i>                                  |                  |                        |                  |                  |                  |
| <i>Cari Transferler</i>                                |                  |                        |                  |                  |                  |
| <i>Sermaye Giderleri</i>                               |                  |                        |                  |                  |                  |
| <i>Sermaye Transferleri</i>                            |                  |                        |                  |                  |                  |
| <i>Borç Verme</i>                                      |                  |                        |                  |                  |                  |
| <b>BÜTÇE İÇİ TOPLAM KAYNAK</b>                         | <b>1.505.000</b> | <b>1.020.981</b>       | <b>2.106.000</b> | <b>2.442.000</b> | <b>2.721.000</b> |
| <i>Döner Sermaye</i>                                   |                  |                        |                  |                  |                  |
| <i>Özel Hesap</i>                                      |                  |                        |                  |                  |                  |
| <i>Diğer Bütçe Dışı Kaynak</i>                         |                  |                        |                  |                  |                  |
| <b>BÜTÇE DIŞI TOPLAM KAYNAK</b>                        |                  |                        |                  |                  |                  |
| <b>FAALİYET MALİYETİ TOPLAMI</b>                       | <b>1.505.000</b> | <b>1.020.981</b>       | <b>2.106.000</b> | <b>2.442.000</b> | <b>2.721.000</b> |

**FAALİYET MALİYETLERİ TABLOSU**

|                           |   |
|---------------------------|---|
| <b>İdare Adı</b>          | KÜTAHYA DUMLUPINAR ÜNİVERSİTESİ   |
| <b>Program Adı</b>        | YÖNETİM VE DESTEK PROGRAMI  |
| <b>Alt Program Adı</b>    | ÜST YÖNETİM, İDARİ VE MALİ HİZMETLER  |
| <b>Alt Program Hedefi</b> |   |
| <b>Faaliyet Adı</b>       | Taşınmaz Mal Gelirleriyle Yürütülecek Hizmetler   |
| <b>Açıklama</b>           | 5018 Sayılı Kanun ve Taşınmaz Mal Yönetmeliği kapsamında faaliyetler yürütülmeye devam edilecektir. |

| EKONOMİK KOD   | 2021 Bütçe       | 2021 Harcama (Haziran) | 2022 Bütçe       | 2023 Tahmin      | 2024 Tahmin      |
|--|------------------|------------------------|------------------|------------------|------------------|
| <i>Personel Giderleri</i>                              |                  |                        |                  |                  |                  |
| <i>Sosyal Güvenlik Kurumuna Devlet Primi Giderleri</i> |                  |                        |                  |                  |                  |
| <i>Mal ve Hizmet Alım Giderleri</i>                    | 660.000          | 68.225                 | 744.000          | 810.000          | 873.000          |
| <i>Faiz Giderleri</i>                                  |                  |                        |                  |                  |                  |
| <i>Cari Transferler</i>                                |                  |                        |                  |                  |                  |
| <i>Sermaye Giderleri</i>                               | 528.000          |                        | 596.000          | 648.000          | 699.000          |
| <i>Sermaye Transferleri</i>                            |                  |                        |                  |                  |                  |
| <i>Borç Verme</i>                                      |                  |                        |                  |                  |                  |
| <b>BÜTÇE İÇİ TOPLAM KAYNAK</b>                         | <b>1.188.000</b> | <b>68.225</b>          | <b>1.340.000</b> | <b>1.458.000</b> | <b>1.572.000</b> |
| <i>Döner Sermaye</i>                                   |                  |                        |                  |                  |                  |
| <i>Özel Hesap</i>                                      |                  |                        |                  |                  |                  |
| <i>Diğer Bütçe Dışı Kaynak</i>                         |                  |                        |                  |                  |                  |
| <b>BÜTÇE DIŞI TOPLAM KAYNAK</b>                        |                  |                        |                  |                  |                  |
| <b>FAALİYET MALİYETİ TOPLAMI</b>                       | <b>1.188.000</b> | <b>68.225</b>          | <b>1.340.000</b> | <b>1.458.000</b> | <b>1.572.000</b> |

**FAALİYET MALİYETLERİ TABLOSU**

|                           |  |
|---------------------------|--|
| <b>İdare Adı</b>          | KÜTAHYA DUMLUPINAR ÜNİVERSİTESİ  |
| <b>Program Adı</b>        | YÖNETİM VE DESTEK PROGRAMI   |
| <b>Alt Program Adı</b>    | ÜST YÖNETİM, İDARİ VE MALİ HİZMETLER   |
| <b>Alt Program Hedefi</b> |  |
| <b>Faaliyet Adı</b>       | Yükseköğretimde Öğrencilere Yönelik İdari Hizmetler                                    |
| <b>Açıklama</b>           | 2547 Sayılı Yükseköğretim Kanunu kapsamında faaliyetler yürütülmeye devam edilecektir. |

| EKONOMİK KOD   | 2021 Bütçe | 2021 Harcama (Haziran) | 2022 Bütçe | 2023 Tahmin | 2024 Tahmin |
|--|------------|------------------------|------------|-------------|-------------|
| <i>Personel Giderleri</i>                              | 5.868.000  | 3.116.184              | 7.671.000  | 8.901.000   | 9.921.000   |
| <i>Sosyal Güvenlik Kurumuna Devlet Primi Giderleri</i> | 1.009.000  | 572.522                | 1.238.000  | 1.437.000   | 1.602.000   |
| <i>Mal ve Hizmet Alım Giderleri</i>                    | 14.000     | 45.518                 | 49.000     | 53.000      | 57.000      |
| <i>Faiz Giderleri</i>                                  |            |                        |            |             |             |
| <i>Cari Transferler</i>                                |            |                        |            |             |             |
| <i>Sermaye Giderleri</i>                               |            |                        |            |             |             |
| <i>Sermaye Transferleri</i>                            |            |                        |            |             |             |
| <i>Borç Verme</i>                                      |            |                        |            |             |             |
| <b>BÜTÇE İÇİ TOPLAM KAYNAK</b>                         | 6.891.000  | 3.734.224              | 8.958.000  | 10.391.000  | 11.580.000  |
| <i>Döner Sermaye</i>                                   |            |                        |            |             |             |
| <i>Özel Hesap</i>                                      |            |                        |            |             |             |
| <i>Diğer Bütçe Dışı Kaynak</i>                         |            |                        |            |             |             |
| <b>BÜTÇE DIŞI TOPLAM KAYNAK</b>                        |            |                        |            |             |             |
| <b>FAALİYET MALİYETİ TOPLAMI</b>                       | 6.891.000  | 3.734.224              | 8.958.000  | 10.391.000  | 11.580.000  |

## FAALİYET MALİYETLERİ TABLOSU

|                           |   |
|---------------------------|---|
| <b>İdare Adı</b>          | KÜTAHYA DUMLUPINAR ÜNİVERSİTESİ   |
| <b>Program Adı</b>        | ARAŞTIRMA, GELİŞTİRME VE YENİLİK  |
| <b>Alt Program Adı</b>    | ARAŞTIRMA ALTYAPILARI   |
| <b>Alt Program Hedefi</b> | Ülkemizin bilgi birikiminin arttırılmasına ve teknolojik gelişimine katkıda bulunmak üzere yükseköğretim kurumlarında araştırma altyapılarının kurulması ve kapasitelerinin güçlendirilmesi |
| <b>Faaliyet Adı</b>       | Yükseköğretim Kurumları Araştırma Altyapısı Kurulması ve Geliştirilmesi   |
| <b>Açıklama</b>           | 6550 Sayılı Araştırma Altyapılarının Desteklenmesine Dair Kanun, 2547 Sayılı Yükseköğretim Kanunu kapsamında faaliyet stratejisi belirlenerek süreç işletilecektir.                         |

| EKONOMİK KOD   | 2021 Bütçe | 2021 Harcama (Haziran) | 2022 Bütçe | 2023 Tahmin | 2024 Tahmin |
|--|------------|------------------------|------------|-------------|-------------|
| <i>Personel Giderleri</i>                              |            |                        |            |             |             |
| <i>Sosyal Güvenlik Kurumuna Devlet Primi Giderleri</i> |            |                        |            |             |             |
| <i>Mal ve Hizmet Alım Giderleri</i>                    |            |                        |            |             |             |
| <i>Faiz Giderleri</i>                                  |            |                        |            |             |             |
| <i>Cari Transferler</i>                                |            |                        |            |             |             |
| <i>Sermaye Giderleri</i>                               | 1.000.000  |                        | 1.000.000  |             |             |
| <i>Borç Verme</i>                                      |            |                        |            |             |             |
| <b>BÜTÇE İÇİ TOPLAM KAYNAK</b>                         | 1.000.000  |                        | 1.000.000  |             |             |
| <i>Döner Sermaye</i>                                   |            |                        |            |             |             |
| <i>Özel Hesap</i>                                      |            |                        |            |             |             |
| <i>Diğer Bütçe Dışı Kaynak</i>                         |            |                        |            |             |             |
| <b>BÜTÇE DIŞI TOPLAM KAYNAK</b>                        |            |                        |            |             |             |
| <b>FAALİYET MALİYETİ TOPLAMI</b>                       | 1.000.000  |                        | 1.000.000  |             |             |



**FAALİYET MALİYETLERİ TABLOSU**

|                           |  |
|---------------------------|--|
| <b>İdare Adı</b>          | KÜTAHYA DUMLUPINAR ÜNİVERSİTESİ  |
| <b>Program Adı</b>        | ARAŞTIRMA, GELİŞTİRME VE YENİLİK   |
| <b>Alt Program Adı</b>    | YÜKSEKÖĞRETİMDE BİLİMSEL ARAŞTIRMA VE GELİŞTİRME   |
| <b>Alt Program Hedefi</b> | Yükseköğretim kurumlarında inovasyon amaçlı bilimsel çalışmaların artırılması  |
| <b>Faaliyet Adı</b>       | Yükseköğretim Kurumlarının Bilimsel Araştırma Projeleri  |
| <b>Açıklama</b>           | 2547 Sayılı Yükseköğretim Kanunu ve Yükseköğretim Kurumları Bilimsel Araştırma Projeleri Hakkında Yönetmelik kapsamında süreç takip edilecektir. |

| EKONOMİK KOD   | 2021 Bütçe | 2021 Harcama (Haziran) | 2022 Bütçe | 2023 Tahmin | 2024 Tahmin |
|--|------------|------------------------|------------|-------------|-------------|
| <i>Personel Giderleri</i>                              |            |                        |            |             |             |
| <i>Sosyal Güvenlik Kurumuna Devlet Primi Giderleri</i> |            |                        |            |             |             |
| <i>Mal ve Hizmet Alım Giderleri</i>                    | 604.000    |                        | 680.000    | 745.000     | 814.000     |
| <i>Faiz Giderleri</i>                                  |            |                        |            |             |             |
| <i>Cari Transferler</i>                                |            |                        |            |             |             |
| <i>Sermaye Giderleri</i>                               | 62.000     |                        | 70.000     | 76.000      | 82.000      |
| <i>Sermaye Transferleri</i>                            |            |                        |            |             |             |
| <i>Borç Verme</i>                                      |            |                        |            |             |             |
| <b>BÜTÇE İÇİ TOPLAM KAYNAK</b>                         | 666.000    |                        | 750.000    | 821.000     | 896.000     |
| <i>Döner Sermaye</i>                                   |            |                        |            |             |             |
| <i>Özel Hesap</i>                                      |            |                        |            |             |             |
| <i>Diğer Bütçe Dışı Kaynak</i>                         |            |                        |            |             |             |
| <b>BÜTÇE DIŞI TOPLAM KAYNAK</b>                        |            |                        |            |             |             |
| <b>FAALİYET MALİYETİ TOPLAMI</b>                       | 666.000    |                        | 750.000    | 821.000     | 896.000     |

**FAALİYET MALİYETLERİ TABLOSU**

|                           |  |
|---------------------------|--|
| <b>İdare Adı</b>          | KÜTAHYA DUMLUPINAR ÜNİVERSİTESİ  |
| <b>Program Adı</b>        | TEDAVİ EDİCİ SAĞLIK  |
| <b>Alt Program Adı</b>    | TEDAVİ HİZMETLERİ  |
| <b>Alt Program Hedefi</b> | Tedavi edici sağlık hizmetinin erişilebilir ve etkili olarak sunulmasının sağlanması |
| <b>Faaliyet Adı</b>       | Üniversite Genel Hastane Hizmetleri  |

**Açıklama**

| EKONOMİK KOD   | 2021 Bütçe | 2021 Harcama (Haziran) | 2022 Bütçe | 2023 Tahmin | 2024 Tahmin |
|--|------------|------------------------|------------|-------------|-------------|
| <i>Personel Giderleri</i>                              |            |                        |            |             |             |
| <i>Sosyal Güvenlik Kurumuna Devlet Primi Giderleri</i> |            |                        |            |             |             |
| <i>Mal ve Hizmet Alım Giderleri</i>                    | 21.000     |                        | 22.000     | 23.000      | 24.000      |
| <i>Faiz Giderleri</i>                                  |            |                        |            |             |             |
| <i>Cari Transferler</i>                                |            |                        |            |             |             |
| <i>Sermaye Giderleri</i>                               |            |                        |            |             |             |
| <i>Sermaye Transferleri</i>                            |            |                        |            |             |             |
| <i>Borç Verme</i>                                      |            |                        |            |             |             |
| <b>BÜTÇE İÇİ TOPLAM KAYNAK</b>                         | 21.000     |                        | 22.000     | 23.000      | 24.000      |
| <i>Döner Sermaye</i>                                   |            |                        |            |             |             |
| <i>Özel Hesap</i>                                      |            |                        |            |             |             |
| <i>Diğer Bütçe Dışı Kaynak</i>                         |            |                        |            |             |             |
| <b>BÜTÇE DIŞI TOPLAM KAYNAK</b>                        |            |                        |            |             |             |
| <b>FAALİYET MALİYETİ TOPLAMI</b>                       | 21.000     |                        | 22.000     | 23.000      | 24.000      |

**FAALİYET MALİYETLERİ TABLOSU**

|                           |  |
|---------------------------|--|
| <b>İdare Adı</b>          | KÜTAHYA DUMLUPINAR ÜNİVERSİTESİ  |
| <b>Program Adı</b>        | YÜKSEKÖĞRETİM  |
| <b>Alt Program Adı</b>    | ÖN LİSANS EĞİTİMİ, LİSANS EĞİTİMİ VE LİSANSÜSTÜ EĞİTİM   |
| <b>Alt Program Hedefi</b> | Mesleki yeterlilik sahibi ve gelişime açık mezunlar yetiştirilmesi   |
| <b>Faaliyet Adı</b>       | Doktora ve Tıpta Uzmanlık Eğitimi  |
| <b>Açıklama</b>           | 2547 Sayılı Yükseköğretim Kanunu ve Yükseköğretim Kurumlarının Lisans Düzeyinde Fen Ve Mühendislik Bilimlerinde Zorunlu Uygulamalı Eğitim Gören Öğrencilere Ödenecek Ücretlerin İşsizlik Sigortası Fonundan Karşılmasına İlişkin Usul Ve Esaslar kapsamında faaliyete yönelik strateji oluşturulacaktır. |

| EKONOMİK KOD   | 2021 Bütçe       | 2021 Harcama (Haziran) | 2022 Bütçe        | 2023 Tahmin       | 2024 Tahmin       |
|--|------------------|------------------------|-------------------|-------------------|-------------------|
| <i>Personel Giderleri</i>                              | 7.739.000        | 3.767.246              | 11.478.000        | 14.914.000        | 16.494.000        |
| <i>Sosyal Güvenlik Kurumuna Devlet Primi Giderleri</i> | 339.000          | 76.612                 | 416.000           | 483.000           | 538.000           |
| <i>Mal ve Hizmet Alım Giderleri</i>                    | 94.000           | 2.578                  | 104.000           | 113.000           | 122.000           |
| <i>Faiz Giderleri</i>                                  |                  |                        |                   |                   |                   |
| <i>Cari Transferler</i>                                |                  |                        |                   |                   |                   |
| <i>Sermaye Giderleri</i>                               |                  |                        |                   |                   |                   |
| <i>Sermaye Transferleri</i>                            |                  |                        |                   |                   |                   |
| <i>Borç Verme</i>                                      |                  |                        |                   |                   |                   |
| <b>BÜTÇE İÇİ TOPLAM KAYNAK</b>                         | <b>8.172.000</b> | <b>3.846.436</b>       | <b>11.998.000</b> | <b>15.510.000</b> | <b>17.154.000</b> |
| <i>Döner Sermaye</i>                                   |                  |                        |                   |                   |                   |
| <i>Özel Hesap</i>                                      |                  |                        |                   |                   |                   |
| <i>Diğer Bütçe Dışı Kaynak</i>                         |                  |                        |                   |                   |                   |
| <b>BÜTÇE DIŞI TOPLAM KAYNAK</b>                        |                  |                        |                   |                   |                   |
| <b>FAALİYET MALİYETİ TOPLAMI</b>                       | <b>8.172.000</b> | <b>3.846.436</b>       | <b>11.998.000</b> | <b>15.510.000</b> | <b>17.154.000</b> |

**FAALİYET MALİYETLERİ TABLOSU**

|                           |  |
|---------------------------|--|
| <b>İdare Adı</b>          | KÜTAHYA DUMLUPINAR ÜNİVERSİTESİ  |
| <b>Program Adı</b>        | YÜKSEKÖĞRETİM  |
| <b>Alt Program Adı</b>    | ÖN LİSANS EĞİTİMİ, LİSANS EĞİTİMİ VE LİSANSÜSTÜ EĞİTİM   |
| <b>Alt Program Hedefi</b> | Mesleki yeterlilik sahibi ve gelişime açık mezunlar yetiştirilmesi                                     |
| <b>Faaliyet Adı</b>       | Yükseköğretim Kurumları Bilgi ve Kültürel Kaynaklar ile Sportif Altyapısının Geliştirilmesi Hizmetleri |
| <b>Açıklama</b>           | 2547 Sayılı Yükseköğretim Kanunu kapsamında faaliyete devam edilecektir.                               |

| EKONOMİK KOD   | 2021 Bütçe       | 2021 Harcama (Haziran) | 2022 Bütçe        | 2023 Tahmin       | 2024 Tahmin       |
|--|------------------|------------------------|-------------------|-------------------|-------------------|
| <i>Personel Giderleri</i>                              | 1.094.000        | 993.344                | 1.834.000         | 2.127.000         | 2.370.000         |
| <i>Sosyal Güvenlik Kurumuna Devlet Primi Giderleri</i> | 204.000          | 193.208                | 250.000           | 290.000           | 324.000           |
| <i>Mal ve Hizmet Alım Giderleri</i>                    | 192.000          |                        | 267.000           | 291.000           | 314.000           |
| <i>Faiz Giderleri</i>                                  |                  |                        |                   |                   |                   |
| <i>Cari Transferler</i>                                |                  |                        |                   |                   |                   |
| <i>Sermaye Giderleri</i>                               | 2.420.000        | 132.867                | 15.100.000        | 16.335.000        | 17.589.000        |
| <i>Sermaye Transferleri</i>                            |                  |                        |                   |                   |                   |
| <i>Borç Verme</i>                                      |                  |                        |                   |                   |                   |
| <b>BÜTÇE İÇİ TOPLAM KAYNAK</b>                         | <b>3.910.000</b> | <b>1.319.418</b>       | <b>17.451.000</b> | <b>19.043.000</b> | <b>20.597.000</b> |
| <i>Döner Sermaye</i>                                   |                  |                        |                   |                   |                   |
| <i>Özel Hesap</i>                                      |                  |                        |                   |                   |                   |
| <i>Diğer Bütçe Dışı Kaynak</i>                         |                  |                        |                   |                   |                   |
| <b>BÜTÇE DIŞI TOPLAM KAYNAK</b>                        |                  |                        |                   |                   |                   |
| <b>FAALİYET MALİYETİ TOPLAMI</b>                       | <b>3.910.000</b> | <b>1.319.418</b>       | <b>17.451.000</b> | <b>19.043.000</b> | <b>20.597.000</b> |

## FAALİYET MALİYETLERİ TABLOSU

|                           |   |
|---------------------------|---|
| <b>İdare Adı</b>          | KÜTAHYA DUMLUPINAR ÜNİVERSİTESİ   |
| <b>Program Adı</b>        | YÜKSEKÖĞRETİM   |
| <b>Alt Program Adı</b>    | ÖN LİSANS EĞİTİMİ, LİSANS EĞİTİMİ VE LİSANSÜSTÜ EĞİTİM  |
| <b>Alt Program Hedefi</b> | Mesleki yeterlilik sahibi ve gelişime açık mezunlar yetiştirilmesi  |
| <b>Faaliyet Adı</b>       | Yükseköğretim Kurumları Birinci Öğretim   |
| <b>Açıklama</b>           | 2547 Sayılı Yükseköğretim Kanunu ve 5018 Sayılı Kamu Mali Yönetimi ve Kontrol Kanunu kapsamında süreç yürütülecektir. |

| EKONOMİK KOD   | 2021 Bütçe         | 2021 Harcama (Haziran) | 2022 Bütçe         | 2023 Tahmin        | 2024 Tahmin        |
|--|--------------------|------------------------|--------------------|--------------------|--------------------|
| <i>Personel Giderleri</i>                              | 161.020.000        | 82.775.851             | 210.326.000        | 240.690.000        | 268.588.000        |
| <i>Sosyal Güvenlik Kurumuna Devlet Primi Giderleri</i> | 25.894.000         | 13.481.857             | 32.448.000         | 37.155.000         | 41.359.000         |
| <i>Mal ve Hizmet Alım Giderleri</i>                    | 8.996.000          | 2.411.595              | 10.955.000         | 11.916.000         | 12.852.000         |
| <i>Faiz Giderleri</i>                                  |                    |                        |                    |                    |                    |
| <i>Cari Transferler</i>                                |                    |                        |                    |                    |                    |
| <i>Sermaye Giderleri</i>                               | 22.450.000         | 4.994.051              | 19.402.000         | 22.493.000         | 24.215.000         |
| <i>Sermaye Transferleri</i>                            |                    |                        |                    |                    |                    |
| <i>Borç Verme</i>                                      |                    |                        |                    |                    |                    |
| <b>BÜTÇE İÇİ TOPLAM KAYNAK</b>                         | <b>218.360.000</b> | <b>103.663.354</b>     | <b>273.131.000</b> | <b>312.254.000</b> | <b>347.014.000</b> |
| <i>Döner Sermaye</i>                                   |                    |                        |                    |                    |                    |
| <i>Özel Hesap</i>                                      |                    |                        |                    |                    |                    |
| <i>Diğer Bütçe Dışı Kaynak</i>                         |                    |                        |                    |                    |                    |
| <b>BÜTÇE DIŞI TOPLAM KAYNAK</b>                        |                    |                        |                    |                    |                    |
| <b>FAALİYET MALİYETİ TOPLAMI</b>                       | <b>218.360.000</b> | <b>103.663.354</b>     | <b>273.131.000</b> | <b>312.254.000</b> | <b>347.014.000</b> |

### FAALİYET MALİYETLERİ TABLOSU

|                           |  |
|---------------------------|--|
| <b>İdare Adı</b>          | KÜTAHYA DUMLUPINAR ÜNİVERSİTESİ  |
| <b>Program Adı</b>        | YÜKSEKÖĞRETİM  |
| <b>Alt Program Adı</b>    | ÖN LİSANS EĞİTİMİ, LİSANS EĞİTİMİ VE LİSANSÜSTÜ EĞİTİM   |
| <b>Alt Program Hedefi</b> | Mesleki yeterlilik sahibi ve gelişime açık mezunlar yetiştirilmesi   |
| <b>Faaliyet Adı</b>       | Yükseköğretim Kurumları İkinci Öğretim   |
| <b>Açıklama</b>           | 2547 Sayılı Yükseköğretim Kanunu, 3843 Sayılı Yükseköğretim Kurumlarında İkili Öğretim Yapılması, 2547 Sayılı Yükseköğretim Kanununun Bazı Maddelerinin Değiştirilmesi Ve Bu Kanuna Bir Ek Madde Eklenmesi Hakkında Kanun ve 5018 Sayılı Kamu Mali Yönetimi ve Kontrol Kanunu kapsamında süreç yürütülecektir. |

| EKONOMİK KOD   | 2021 Bütçe        | 2021 Harcama (Haziran) | 2022 Bütçe        | 2023 Tahmin       | 2024 Tahmin       |
|--|-------------------|------------------------|-------------------|-------------------|-------------------|
| <i>Personel Giderleri</i>                              | 8.278.000         | 3.736.326              | 7.458.000         | 8.113.000         | 8.691.000         |
| <i>Sosyal Güvenlik Kurumuna Devlet Primi Giderleri</i> | 6.000             | 1.847                  | 4.000             | 8.000             | 8.000             |
| <i>Mal ve Hizmet Alım Giderleri</i>                    | 3.594.000         | 156.657                | 3.248.000         | 3.532.000         | 3.810.000         |
| <i>Faiz Giderleri</i>                                  |                   |                        |                   |                   |                   |
| <i>Cari Transferler</i>                                |                   |                        |                   |                   |                   |
| <i>Sermaye Giderleri</i>                               | 1.022.000         |                        | 1.154.000         | 1.255.000         | 1.354.000         |
| <i>Sermaye Transferleri</i>                            |                   |                        |                   |                   |                   |
| <i>Borç Verme</i>                                      |                   |                        |                   |                   |                   |
| <b>BÜTÇE İÇİ TOPLAM KAYNAK</b>                         | <b>12.900.000</b> | <b>3.894.830</b>       | <b>11.864.000</b> | <b>12.908.000</b> | <b>13.863.000</b> |
| <i>Döner Sermaye</i>                                   |                   |                        |                   |                   |                   |
| <i>Özel Hesap</i>                                      |                   |                        |                   |                   |                   |
| <i>Diğer Bütçe Dışı Kaynak</i>                         |                   |                        |                   |                   |                   |
| <b>BÜTÇE DIŞI TOPLAM KAYNAK</b>                        |                   |                        |                   |                   |                   |
| <b>FAALİYET MALİYETİ TOPLAMI</b>                       | <b>12.900.000</b> | <b>3.894.830</b>       | <b>11.864.000</b> | <b>12.908.000</b> | <b>13.863.000</b> |

## FAALİYET MALİYETLERİ TABLOSU

|                           |  |
|---------------------------|--|
| <b>İdare Adı</b>          | KÜTAHYA DUMLUPINAR ÜNİVERSİTESİ  |
| <b>Program Adı</b>        | YÜKSEKÖĞRETİM  |
| <b>Alt Program Adı</b>    | ÖN LİSANS EĞİTİMİ, LİSANS EĞİTİMİ VE LİSANSÜSTÜ EĞİTİM   |
| <b>Alt Program Hedefi</b> | Mesleki yeterlilik sahibi ve gelişime açık mezunlar yetiştirilmesi   |
| <b>Faaliyet Adı</b>       | Yükseköğretim Kurumları Tezsiz Yüksek Lisans   |
| <b>Açıklama</b>           | 2547 Sayılı Kanun ve Yükseköğretim Kurumlarında Yürütülen Tezsiz Yüksek Lisans Programlar Uygulama Esas ve Usulleri kapsamında faaliyete devam edilecektir |

| EKONOMİK KOD   | 2021 Bütçe     | 2021 Harcama (Haziran) | 2022 Bütçe     | 2023 Tahmin    | 2024 Tahmin    |
|--|----------------|------------------------|----------------|----------------|----------------|
| <i>Personel Giderleri</i>                              | 140.000        | 2.619.165              | 190.000        | 221.000        | 246.000        |
| <i>Sosyal Güvenlik Kurumuna Devlet Primi Giderleri</i> |                |                        |                |                |                |
| <i>Mal ve Hizmet Alım Giderleri</i>                    | 105.000        |                        | 119.000        | 129.000        | 139.000        |
| <i>Faiz Giderleri</i>                                  |                |                        |                |                |                |
| <i>Cari Transferler</i>                                |                |                        |                |                |                |
| <i>Sermaye Giderleri</i>                               |                |                        |                |                |                |
| <i>Sermaye Transferleri</i>                            |                |                        |                |                |                |
| <i>Borç Verme</i>                                      |                |                        |                |                |                |
| <b>BÜTÇE İÇİ TOPLAM KAYNAK</b>                         | <b>245.000</b> | <b>2.619.165</b>       | <b>309.000</b> | <b>350.000</b> | <b>385.000</b> |
| <i>Döner Sermaye</i>                                   |                |                        |                |                |                |
| <i>Özel Hesap</i>                                      |                |                        |                |                |                |
| <i>Diğer Bütçe Dışı Kaynak</i>                         |                |                        |                |                |                |
| <b>BÜTÇE DIŞI TOPLAM KAYNAK</b>                        |                |                        |                |                |                |
| <b>FAALİYET MALİYETİ TOPLAMI</b>                       | <b>245.000</b> | <b>2.619.165</b>       | <b>309.000</b> | <b>350.000</b> | <b>385.000</b> |

### FAALİYET MALİYETLERİ TABLOSU

|                           |  |
|---------------------------|--|
| <b>İdare Adı</b>          | KÜTAHYA DUMLUPINAR ÜNİVERSİTESİ  |
| <b>Program Adı</b>        | YÜKSEKÖĞRETİM  |
| <b>Alt Program Adı</b>    | ÖN LİSANS EĞİTİMİ, LİSANS EĞİTİMİ VE LİSANSÜSTÜ EĞİTİM   |
| <b>Alt Program Hedefi</b> | Mesleki yeterlilik sahibi ve gelişime açık mezunlar yetiştirilmesi   |
| <b>Faaliyet Adı</b>       | Yükseköğretim Kurumları Yaz Okulları   |
| <b>Açıklama</b>           | 2547 Sayılı Yükseköğretim Kanunu ve Yükseköğretim Kurumlarında Yürütülen Yaz Okulları Programları Uygulama Esas Ve Usulleri kapsamında süreç yürütülecektir. |

| EKONOMİK KOD   | 2021 Bütçe       | 2021 Harcama (Haziran) | 2022 Bütçe       | 2023 Tahmin      | 2024 Tahmin      |
|--|------------------|------------------------|------------------|------------------|------------------|
| <i>Personel Giderleri</i>                              | 2.620.000        |                        | 2.259.000        | 2.457.000        | 2.651.000        |
| <i>Sosyal Güvenlik Kurumuna Devlet Primi Giderleri</i> |                  |                        |                  |                  |                  |
| <i>Mal ve Hizmet Alım Giderleri</i>                    | 1.123.000        |                        | 968.000          | 1.053.000        | 1.136.000        |
| <i>Faiz Giderleri</i>                                  |                  |                        |                  |                  |                  |
| <i>Cari Transferler</i>                                |                  |                        |                  |                  |                  |
| <i>Sermaye Giderleri</i>                               |                  |                        |                  |                  |                  |
| <i>Sermaye Transferleri</i>                            |                  |                        |                  |                  |                  |
| <i>Borç Verme</i>                                      |                  |                        |                  |                  |                  |
| <b>BÜTÇE İÇİ TOPLAM KAYNAK</b>                         | <b>3.743.000</b> |                        | <b>3.227.000</b> | <b>3.510.000</b> | <b>3.787.000</b> |
| <i>Döner Sermaye</i>                                   |                  |                        |                  |                  |                  |
| <i>Özel Hesap</i>                                      |                  |                        |                  |                  |                  |
| <i>Diğer Bütçe Dışı Kaynak</i>                         |                  |                        |                  |                  |                  |
| <b>BÜTÇE DIŞI TOPLAM KAYNAK</b>                        |                  |                        |                  |                  |                  |
| <b>FAALİYET MALİYETİ TOPLAMI</b>                       | <b>3.743.000</b> |                        | <b>3.227.000</b> | <b>3.510.000</b> | <b>3.787.000</b> |

## FAALİYET MALİYETLERİ TABLOSU



|                           |  |
|---------------------------|--|
| <b>İdare Adı</b>          | KÜTAHYA DUMLUPINAR ÜNİVERSİTESİ  |
| <b>Program Adı</b>        | YÜKSEKÖĞRETİM  |
| <b>Alt Program Adı</b>    | YÜKSEKÖĞRETİMDE ÖĞRENCİ YAŞAMI   |
| <b>Alt Program Hedefi</b> | Yükseköğretim öğrencilerine sunulan beslenme ve barınma hizmetlerinin kalitesinin artırılması; öğrencilerin kişisel ve sosyal gelişimi desteklenerek yaşam kalitesinin yükseltilmesi   |
| <b>Faaliyet Adı</b>       | Yükseköğretimde Barınma Hizmetleri   |
| <b>Açıklama</b>           | 2547 sayılı Yükseköğretim Kanunu, 5102 sayılı Yüksek Öğrenim Öğrencilerine Burs, Kredi Verilmesine İlişkin Kanun ve 6082 sayılı Yükseköğrenim Kredi ve Yurtlar Kurumu Kanunu ve Bazı Kanunlarda Değişiklik Yapılması Hakkında Kanun kapsamında faaliyetlere devam edilecektir. |

| EKONOMİK KOD   | 2021 Bütçe     | 2021 Harcama (Haziran) | 2022 Bütçe     | 2023 Tahmin    | 2024 Tahmin    |
|--|----------------|------------------------|----------------|----------------|----------------|
| <i>Personel Giderleri</i>                              |                |                        |                |                |                |
| <i>Sosyal Güvenlik Kurumuna Devlet Primi Giderleri</i> |                |                        |                |                |                |
| <i>Mal ve Hizmet Alım Giderleri</i>                    | 488.000        | 182.722                | 543.000        | 589.000        | 632.000        |
| <i>Faiz Giderleri</i>                                  |                |                        |                |                |                |
| <i>Cari Transferler</i>                                |                |                        |                |                |                |
| <i>Sermaye Giderleri</i>                               |                |                        |                |                |                |
| <i>Sermaye Transferleri</i>                            |                |                        |                |                |                |
| <i>Borç Verme</i>                                      |                |                        |                |                |                |
| <b>BÜTÇE İÇİ TOPLAM KAYNAK</b>                         | <b>488.000</b> | <b>182.722</b>         | <b>543.000</b> | <b>589.000</b> | <b>632.000</b> |
| <i>Döner Sermaye</i>                                   |                |                        |                |                |                |
| <i>Özel Hesap</i>                                      |                |                        |                |                |                |
| <i>Diğer Bütçe Dışı Kaynak</i>                         |                |                        |                |                |                |
| <b>BÜTÇE DIŞI TOPLAM KAYNAK</b>                        |                |                        |                |                |                |
| <b>FAALİYET MALİYETİ TOPLAMI</b>                       | <b>488.000</b> | <b>182.722</b>         | <b>543.000</b> | <b>589.000</b> | <b>632.000</b> |

## FAALİYET MALİYETLERİ TABLOSU

|                           |   |
|---------------------------|---|
| <b>İdare Adı</b>          | KÜTAHYA DUMLUPINAR ÜNİVERSİTESİ   |
| <b>Program Adı</b>        | YÜKSEKÖĞRETİM   |
| <b>Alt Program Adı</b>    | YÜKSEKÖĞRETİMDE ÖĞRENCİ YAŞAMI  |
| <b>Alt Program Hedefi</b> | Yükseköğretim öğrencilerine sunulan beslenme ve barınma hizmetlerinin kalitesinin artırılması; öğrencilerin kişisel ve sosyal gelişimi desteklenerek yaşam kalitesinin yükseltilmesi                    |
| <b>Faaliyet Adı</b>       | Yükseköğretimde Beslenme Hizmetleri   |
| <b>Açıklama</b>           | 2547 Sayılı Yükseköğretim Kanunu ve Sağlık, Sağlıkla İlgili Veya İlişkili Programlarda Eğitim Ve Öğretime Başlanması Ve Sürdürülmesi İçin Asgari Koşullar Genel İlkeler kapsamında hizmet sunulacaktır. |

| EKONOMİK KOD   | 2021 Bütçe       | 2021 Harcama (Haziran) | 2022 Bütçe       | 2023 Tahmin      | 2024 Tahmin      |
|--|------------------|------------------------|------------------|------------------|------------------|
| <i>Personel Giderleri</i>                              |                  |                        |                  |                  |                  |
| <i>Sosyal Güvenlik Kurumuna Devlet Primi Giderleri</i> |                  |                        |                  |                  |                  |
| <i>Mal ve Hizmet Alım Giderleri</i>                    | 4.644.000        | 1.517                  | 5.038.000        | 5.482.000        | 5.913.000        |
| <i>Faiz Giderleri</i>                                  |                  |                        |                  |                  |                  |
| <i>Cari Transferler</i>                                |                  |                        |                  |                  |                  |
| <i>Sermaye Giderleri</i>                               |                  |                        |                  |                  |                  |
| <i>Sermaye Transferleri</i>                            |                  |                        |                  |                  |                  |
| <i>Borç Verme</i>                                      |                  |                        |                  |                  |                  |
| <b>BÜTÇE İÇİ TOPLAM KAYNAK</b>                         | <b>4.644.000</b> | <b>1.517</b>           | <b>5.038.000</b> | <b>5.482.000</b> | <b>5.913.000</b> |
| <i>Döner Sermaye</i>                                   |                  |                        |                  |                  |                  |
| <i>Özel Hesap</i>                                      |                  |                        |                  |                  |                  |
| <i>Diğer Bütçe Dışı Kaynak</i>                         |                  |                        |                  |                  |                  |
| <b>BÜTÇE DIŞI TOPLAM KAYNAK</b>                        |                  |                        |                  |                  |                  |
| <b>FAALİYET MALİYETİ TOPLAMI</b>                       | <b>4.644.000</b> | <b>1.517</b>           | <b>5.038.000</b> | <b>5.482.000</b> | <b>5.913.000</b> |

## FAALİYET MALİYETLERİ TABLOSU

|                           |  |
|---------------------------|--|
| <b>İdare Adı</b>          | KÜTAHYA DUMLUPINAR ÜNİVERSİTESİ  |
| <b>Program Adı</b>        | YÜKSEKÖĞRETİM  |
| <b>Alt Program Adı</b>    | YÜKSEKÖĞRETİMDE ÖĞRENCİ YAŞAMI   |
| <b>Alt Program Hedefi</b> | Yükseköğretim öğrencilerine sunulan beslenme ve barınma hizmetlerinin kalitesinin artırılması; öğrencilerin kişisel ve sosyal gelişimi desteklenerek yaşam kalitesinin yükseltilmesi |
| <b>Faaliyet Adı</b>       | Yükseköğretimde Kültür ve Spor Hizmetleri  |
| <b>Açıklama</b>           | 2547 Sayılı Yükseköğretim Kanunu ve Yükseköğretim Kurumları, Mediko-Sosyal Sağlık, Kültür Ve Spor İşleri Dairesi Uygulama Yönetmeliği kapsamında hizmet sunulmaya devam edilecektir. |

| EKONOMİK KOD   | 2021 Bütçe       | 2021 Harcama (Haziran) | 2022 Bütçe       | 2023 Tahmin      | 2024 Tahmin      |
|--|------------------|------------------------|------------------|------------------|------------------|
| <i>Personel Giderleri</i>                              |                  |                        |                  |                  |                  |
| <i>Sosyal Güvenlik Kurumuna Devlet Primi Giderleri</i> |                  |                        |                  |                  |                  |
| <i>Mal ve Hizmet Alım Giderleri</i>                    | 1.362.000        | 26.154                 | 1.520.000        | 1.652.000        | 1.780.000        |
| <i>Faiz Giderleri</i>                                  |                  |                        |                  |                  |                  |
| <i>Cari Transferler</i>                                |                  |                        |                  |                  |                  |
| <i>Sermaye Giderleri</i>                               |                  |                        |                  |                  |                  |
| <i>Sermaye Transferleri</i>                            |                  |                        |                  |                  |                  |
| <i>Borç Verme</i>                                      |                  |                        |                  |                  |                  |
| <b>BÜTÇE İÇİ TOPLAM KAYNAK</b>                         | <b>1.362.000</b> | <b>26.154</b>          | <b>1.520.000</b> | <b>1.652.000</b> | <b>1.780.000</b> |
| <i>Döner Sermaye</i>                                   |                  |                        |                  |                  |                  |
| <i>Özel Hesap</i>                                      |                  |                        |                  |                  |                  |
| <i>Diğer Bütçe Dışı Kaynak</i>                         |                  |                        |                  |                  |                  |
| <b>BÜTÇE DIŞI TOPLAM KAYNAK</b>                        |                  |                        |                  |                  |                  |
| <b>FAALİYET MALİYETİ TOPLAMI</b>                       | <b>1.362.000</b> | <b>26.154</b>          | <b>1.520.000</b> | <b>1.652.000</b> | <b>1.780.000</b> |

## FAALİYET MALİYETLERİ TABLOSU

|                           |  |
|---------------------------|--|
| <b>İdare Adı</b>          | KÜTAHYA DUMLUPINAR ÜNİVERSİTESİ  |
| <b>Program Adı</b>        | YÜKSEKÖĞRETİM  |
| <b>Alt Program Adı</b>    | YÜKSEKÖĞRETİMDE ÖĞRENCİ YAŞAMI   |
| <b>Alt Program Hedefi</b> | Yükseköğretim öğrencilerine sunulan beslenme ve barınma hizmetlerinin kalitesinin artırılması; öğrencilerin kişisel ve sosyal gelişimi desteklenerek yaşam kalitesinin yükseltilmesi |
| <b>Faaliyet Adı</b>       | Yükseköğretimde Öğrenci Yaşamına İlişkin Diğer Hizmetler   |
| <b>Açıklama</b>           | 2547 Sayılı Kanun kapsamında hizmet sunulmaya devam edilecektir.   |

| EKONOMİK KOD   | 2021 Bütçe | 2021 Harcama (Haziran) | 2022 Bütçe | 2023 Tahmin | 2024 Tahmin |
|--|------------|------------------------|------------|-------------|-------------|
| <i>Personel Giderleri</i>                              | 7.152.000  | 2.178.319              | 9.563.000  | 10.496.000  | 11.608.000  |
| <i>Sosyal Güvenlik Kurumuna Devlet Primi Giderleri</i> | 2.058.000  | 402.613                | 2.709.000  | 2.999.000   | 3.326.000   |
| <i>Mal ve Hizmet Alım Giderleri</i>                    | 981.000    | 93.061                 | 1.050.000  | 1.127.000   | 1.214.000   |
| <i>Faiz Giderleri</i>                                  |            |                        |            |             |             |
| <i>Cari Transferler</i>                                |            |                        |            |             |             |
| <i>Sermaye Giderleri</i>                               |            |                        |            |             |             |
| <i>Sermaye Transferleri</i>                            |            |                        |            |             |             |
| <i>Borç Verme</i>                                      |            |                        |            |             |             |
| <b>BÜTÇE İÇİ TOPLAM KAYNAK</b>                         | 10.191.000 | 2.673.993              | 13.322.000 | 14.622.000  | 16.148.000  |
| <i>Döner Sermaye</i>                                   |            |                        |            |             |             |
| <i>Özel Hesap</i>                                      |            |                        |            |             |             |
| <i>Diğer Bütçe Dışı Kaynak</i>                         |            |                        |            |             |             |
| <b>BÜTÇE DIŞI TOPLAM KAYNAK</b>                        |            |                        |            |             |             |
| <b>FAALİYET MALİYETİ TOPLAMI</b>                       | 10.191.000 | 2.673.993              | 13.322.000 | 14.622.000  | 16.148.000  |

## FAALİYET MALİYETLERİ TABLOSU

|                           |  |
|---------------------------|--|
| <b>İdare Adı</b>          | KÜTAHYA DUMLUPINAR ÜNİVERSİTESİ  |
| <b>Program Adı</b>        | YÜKSEKÖĞRETİM  |
| <b>Alt Program Adı</b>    | YÜKSEKÖĞRETİMDE ÖĞRENCİ YAŞAMI   |
| <b>Alt Program Hedefi</b> | Yükseköğretim öğrencilerine sunulan beslenme ve barınma hizmetlerinin kalitesinin artırılması; öğrencilerin kişisel ve sosyal gelişimi desteklenerek yaşam kalitesinin yükseltilmesi |
| <b>Faaliyet Adı</b>       | Yükseköğretimde Sağlık Hizmetleri  |
| <b>Açıklama</b>           | Sağlık Kültür ve Spor Daire Başkanlığı bünyesinde Mediko - Sosyal hizmetine devam edilecektir.   |

| EKONOMİK KOD   | 2021 Bütçe | 2021 Harcama (Haziran) | 2022 Bütçe | 2023 Tahmin | 2024 Tahmin |
|--|------------|------------------------|------------|-------------|-------------|
| <i>Personel Giderleri</i>                              |            |                        |            |             |             |
| <i>Sosyal Güvenlik Kurumuna Devlet Primi Giderleri</i> |            |                        |            |             |             |
| <i>Mal ve Hizmet Alım Giderleri</i>                    | 195.000    |                        | 205.000    | 234.000     | 251.000     |
| <i>Faiz Giderleri</i>                                  |            |                        |            |             |             |
| <i>Cari Transferler</i>                                |            |                        |            |             |             |
| <i>Sermaye Giderleri</i>                               |            |                        |            |             |             |
| <i>Sermaye Transferleri</i>                            |            |                        |            |             |             |
| <i>Borç Verme</i>                                      |            |                        |            |             |             |
| <b>BÜTÇE İÇİ TOPLAM KAYNAK</b>                         | 195.000    |                        | 205.000    | 234.000     | 251.000     |
| <i>Döner Sermaye</i>                                   |            |                        |            |             |             |
| <i>Özel Hesap</i>                                      |            |                        |            |             |             |
| <i>Diğer Bütçe Dışı Kaynak</i>                         |            |                        |            |             |             |
| <b>BÜTÇE DIŞI TOPLAM KAYNAK</b>                        |            |                        |            |             |             |
| <b>FAALİYET MALİYETİ TOPLAMI</b>                       | 195.000    |                        | 205.000    | 234.000     | 251.000     |

**FAALİYETLER DÜZEYİNDE KÜTAHYA DUMLUPINAR ÜNİVERSİTESİ PERFORMANS  
PROGRAMI MALİYETİ**

| PROGRAM<br>SINIFLANDIRMASI                         | 2022          |               |               | 2023          |               |               | 2024          |               |               |
|--|---------------|---------------|---------------|---------------|---------------|---------------|---------------|---------------|---------------|
|  | BÜTÇE<br>İÇİ  | BÜTÇE<br>DIŞI | TOPLA<br>M    | BÜTÇE<br>İÇİ  | BÜTÇE<br>DIŞI | TOPLA<br>M    | BÜTÇE<br>İÇİ  | BÜTÇE<br>DIŞI | TOPLA<br>M    |
| <b>TEDAVİ EDİCİ<br/>SAĞLIK</b>                     | <b>22.000</b> | <b>0</b>      | <b>22.000</b> | <b>23.000</b> | <b>0</b>      | <b>23.000</b> | <b>24.000</b> | <b>0</b>      | <b>24.000</b> |
| <b>TEDAVİ<br/>HİZMETLERİ</b>                       | 22.000        | 0             | 22.000        | 23.000        | 0             | 23.000        | 24.000        | 0             | 24.000        |
| <i>Üniversite<br/>Genel Hastane<br/>Hizmetleri</i> | 22.000        | 0             | 22.000        | 23.000        | 0             | 23.000        | 24.000        | 0             | 24.000        |
| <b>GENEL TOPLAM</b>                                | <b>22.000</b> | <b>0</b>      | <b>22.000</b> | <b>23.000</b> | <b>0</b>      | <b>23.000</b> | <b>24.000</b> | <b>0</b>      | <b>24.000</b> |

**FAALİYETLER DÜZEYİNDE KÜTAHYA DUMLUPINAR ÜNİVERSİTESİ PERFORMANS  
PROGRAMI MALİYETİ**

| PROGRAM<br>SINIFLANDIRMASI  | 2022                    |               |                         | 2023                    |               |                         | 2024                    |               |                         |
|---|-------------------------|---------------|-------------------------|-------------------------|---------------|-------------------------|-------------------------|---------------|-------------------------|
|   | BÜTÇE<br>İÇİ            | BÜTÇE<br>DIŞI | TOPLA<br>M              | BÜTÇE<br>İÇİ            | BÜTÇE<br>DIŞI | TOPLA<br>M              | BÜTÇE<br>İÇİ            | BÜTÇE<br>DIŞI | TOPLA<br>M              |
| <b>YÜKSEKÖĞRETİM</b>  | <b>338.608.<br/>000</b> | <b>0</b>      | <b>338.608.<br/>000</b> | <b>386.154.<br/>000</b> | <b>0</b>      | <b>386.154.<br/>000</b> | <b>427.524.<br/>000</b> | <b>0</b>      | <b>427.524.<br/>000</b> |
| <b>ÖN LİSANS EĞİTİMİ,<br/>LİSANS EĞİTİMİ VE<br/>LİSANSÜSTÜ EĞİTİM</b>   | 317.980<br>.000         | 0             | 317.980<br>.000         | 363.575<br>.000         | 0             | 363.575<br>.000         | 402.800<br>.000         | 0             | 402.800<br>.000         |
| <i>Doktora ve Tıpta<br/>Uzmanlık Eğitimi</i>  | 11.998.<br>000          | 0             | 11.998.<br>000          | 15.510.<br>000          | 0             | 15.510.<br>000          | 17.154.<br>000          | 0             | 17.154.<br>000          |
| <i>Yükseköğretim<br/>Kurumları Bilgi ve Kültürel<br/>Kaynaklar ile Sportif Altyapının<br/>Geliştirilmesi Hizmetleri</i> | 17.451.<br>000          | 0             | 17.451.<br>000          | 19.043.<br>000          | 0             | 19.043.<br>000          | 20.597.<br>000          | 0             | 20.597.<br>000          |
| <i>Yükseköğretim<br/>Kurumları Birinci Öğretim</i>  | 273.131<br>.000         | 0             | 273.131<br>.000         | 312.254<br>.000         | 0             | 312.254<br>.000         | 347.014<br>.000         | 0             | 347.014<br>.000         |
| <i>Yükseköğretim<br/>Kurumları İkinci Öğretim</i>   | 11.864.<br>000          | 0             | 11.864.<br>000          | 12.908.<br>000          | 0             | 12.908.<br>000          | 13.863.<br>000          | 0             | 13.863.<br>000          |
| <i>Yükseköğretim<br/>Kurumları Tezsiz Yüksek Lisans</i>   | 309.000                 | 0             | 309.000                 | 350.000                 | 0             | 350.000                 | 385.000                 | 0             | 385.000                 |
| <i>Yükseköğretim<br/>Kurumları Uluslararası Ortak<br/>Eğitim ve Öğretim Programı</i>                                    | 0                       | 0             | 0                       | 0                       | 0             | 0                       | 0                       | 0             | 0                       |
| <i>Yükseköğretim<br/>Kurumları Yaz Okulları</i>   | 3.227.0<br>00           | 0             | 3.227.0<br>00           | 3.510.0<br>00           | 0             | 3.510.0<br>00           | 3.787.0<br>00           | 0             | 3.787.0<br>00           |
| <b>YÜKSEKÖĞRETİMDE<br/>ÖĞRENCİ YAŞAMI</b>   | 20.628.<br>000          | 0             | 20.628.<br>000          | 22.579.<br>000          | 0             | 22.579.<br>000          | 24.724.<br>000          | 0             | 24.724.<br>000          |
| <i>Yükseköğretimde<br/>Barınma Hizmetleri</i>   | 543.000                 | 0             | 543.000                 | 589.000                 | 0             | 589.000                 | 632.000                 | 0             | 632.000                 |
| <i>Yükseköğretimde<br/>Beslenme Hizmetleri</i>  | 5.038.0<br>00           | 0             | 5.038.0<br>00           | 5.482.0<br>00           | 0             | 5.482.0<br>00           | 5.913.0<br>00           | 0             | 5.913.0<br>00           |
| <i>Yükseköğretimde<br/>Kültür ve Spor Hizmetleri</i>  | 1.520.0<br>00           | 0             | 1.520.0<br>00           | 1.652.0<br>00           | 0             | 1.652.0<br>00           | 1.780.0<br>00           | 0             | 1.780.0<br>00           |
| <i>Yükseköğretimde<br/>Öğrenci Yaşamına İlişkin Diğer<br/>Hizmetler</i>   | 13.322.<br>000          | 0             | 13.322.<br>000          | 14.622.<br>000          | 0             | 14.622.<br>000          | 16.148.<br>000          | 0             | 16.148.<br>000          |
| <i>Yükseköğretimde<br/>Sağlık Hizmetleri</i>  | 205.000                 | 0             | 205.000                 | 234.000                 | 0             | 234.000                 | 251.000                 | 0             | 251.000                 |
| <b>GENEL TOPLAM</b>   | <b>338.608.<br/>000</b> | <b>0</b>      | <b>338.608.<br/>000</b> | <b>386.154.<br/>000</b> | <b>0</b>      | <b>386.154.<br/>000</b> | <b>427.524.<br/>000</b> | <b>0</b>      | <b>427.524.<br/>000</b> |

**FAALİYETLER DÜZEYİNDE KÜTAHYA DUMLUPINAR ÜNİVERSİTESİ PERFORMANS  
PROGRAMI MALİYETİ**

| PROGRAM<br>SINIFLANDIRMASI  | 2022                  |               |                       | 2023                |               |                     | 2024                |               |                     |
|---|-----------------------|---------------|-----------------------|---------------------|---------------|---------------------|---------------------|---------------|---------------------|
|   | BÜTÇE<br>İÇİ          | BÜTÇE<br>DIŞI | TOPLA<br>M            | BÜTÇE<br>İÇİ        | BÜTÇE<br>DIŞI | TOPLA<br>M          | BÜTÇE<br>İÇİ        | BÜTÇE<br>DIŞI | TOPLA<br>M          |
| <b>ARAŞTIRMA,<br/>GELİŞTİRME VE<br/>YENİLİK</b>   | <b>1.750.<br/>000</b> | <b>0</b>      | <b>1.750.<br/>000</b> | <b>821.00<br/>0</b> | <b>0</b>      | <b>821.00<br/>0</b> | <b>896.00<br/>0</b> | <b>0</b>      | <b>896.00<br/>0</b> |
| <b>ARAŞTIRMA<br/>ALTYAPILARI</b>  | 1.000.<br>000         | 0             | 1.000.<br>000         | 0                   | 0             | 0                   | 0                   | 0             | 0                   |
| <i>Yükseköğreti<br/>m Kurumları Araştırma<br/>Altyapısı Kurulması ve<br/>Geliştirilmesi</i> | 1.000.<br>000         | 0             | 1.000.<br>000         | 0                   | 0             | 0                   | 0                   | 0             | 0                   |
| <b>YÜKSEKÖĞRETİM<br/>DE BİLİMSEL<br/>ARAŞTIRMA VE<br/>GELİŞTİRME</b>                        | 750.00<br>0           | 0             | 750.00<br>0           | 821.00<br>0         | 0             | 821.00<br>0         | 896.00<br>0         | 0             | 896.00<br>0         |
| <i>Yükseköğreti<br/>m Kurumlarının<br/>Bilimsel Araştırma<br/>Projeleri</i>                 | 750.00<br>0           | 0             | 750.00<br>0           | 821.00<br>0         | 0             | 821.00<br>0         | 896.00<br>0         | 0             | 896.00<br>0         |
| <b>GENEL TOPLAM</b>   | <b>1.750.<br/>000</b> | <b>0</b>      | <b>1.750.<br/>000</b> | <b>821.00<br/>0</b> | <b>0</b>      | <b>821.00<br/>0</b> | <b>896.00<br/>0</b> | <b>0</b>      | <b>896.00<br/>0</b> |



**FAALİYETLER DÜZEYİNDE KÜTAHYA DUMLUPINAR ÜNİVERSİTESİ PERFORMANS  
PROGRAMI MALİYETİ**

| PROGRAM<br>SINIFLANDIRMASI   | 2022                   |               |                        | 2023                   |               |                        | 2024                   |               |                        |
|--|------------------------|---------------|------------------------|------------------------|---------------|------------------------|------------------------|---------------|------------------------|
|  | BÜTÇE<br>İÇİ           | BÜTÇE<br>DIŞI | TOPLA<br>M             | BÜTÇE<br>İÇİ           | BÜTÇE<br>DIŞI | TOPLA<br>M             | BÜTÇE<br>İÇİ           | BÜTÇE<br>DIŞI | TOPLA<br>M             |
| <b>YÖNETİM VE DESTEK<br/>PROGRAMI</b>                              | <b>55.149.0<br/>00</b> | <b>0</b>      | <b>55.149.0<br/>00</b> | <b>63.293.0<br/>00</b> | <b>0</b>      | <b>63.293.0<br/>00</b> | <b>70.053.0<br/>00</b> | <b>0</b>      | <b>70.053.0<br/>00</b> |
| <b>TEFTİŞ, DENETİM VE<br/>DANIŞMANLIK HİZMETLERİ</b>               | 1.425.00<br>0          | 0             | 1.425.00<br>0          | 1.645.00<br>0          | 0             | 1.645.00<br>0          | 1.832.00<br>0          | 0             | 1.832.00<br>0          |
| <i>Hukuki Danışmanlık<br/>ve Muhakemat Hizmetleri</i>              | 903.000                | 0             | 903.000                | 1.039.00<br>0          | 0             | 1.039.00<br>0          | 1.157.00<br>0          | 0             | 1.157.00<br>0          |
| <i>İç Denetim</i>  | 522.000                | 0             | 522.000                | 606.000                | 0             | 606.000                | 675.000                | 0             | 675.000                |
| <b>ÜST YÖNETİM, İDARİ VE<br/>MALİ HİZMETLER</b>                    | 53.724.0<br>00         | 0             | 53.724.0<br>00         | 61.648.0<br>00         | 0             | 61.648.0<br>00         | 68.221.0<br>00         | 0             | 68.221.0<br>00         |
| <i>Diğer Destek<br/>Hizmetleri</i>                                 | 1.651.00<br>0          | 0             | 1.651.00<br>0          | 1.915.00<br>0          | 0             | 1.915.00<br>0          | 2.134.00<br>0          | 0             | 2.134.00<br>0          |
| <i>Engellilerin<br/>Erişebilirliğinin Sağlanması</i>               | 150.000                | 0             | 150.000                | 0                      | 0             | 0                      | 0                      | 0             | 0                      |
| <i>Genel Destek<br/>Hizmetleri</i>                                 | 12.374.0<br>00         | 0             | 12.374.0<br>00         | 14.062.0<br>00         | 0             | 14.062.0<br>00         | 15.515.0<br>00         | 0             | 15.515.0<br>00         |
| <i>İnşaat ve Yapı<br/>İşlerinin Yürütülmesi</i>                    | 8.654.00<br>0          | 0             | 8.654.00<br>0          | 10.023.0<br>00         | 0             | 10.023.0<br>00         | 11.164.0<br>00         | 0             | 11.164.0<br>00         |
| <i>İnsan Kaynakları<br/>Yönetimine İlişkin Faaliyetler</i>         | 14.424.0<br>00         | 0             | 14.424.0<br>00         | 16.652.0<br>00         | 0             | 16.652.0<br>00         | 18.297.0<br>00         | 0             | 18.297.0<br>00         |
| <i>Özel Kalem<br/>Hizmetleri</i>                                   | 4.067.00<br>0          | 0             | 4.067.00<br>0          | 4.705.00<br>0          | 0             | 4.705.00<br>0          | 5.238.00<br>0          | 0             | 5.238.00<br>0          |
| <i>Strateji Geliştirme ve<br/>Mali Hizmetler</i>                   | 2.106.00<br>0          | 0             | 2.106.00<br>0          | 2.442.00<br>0          | 0             | 2.442.00<br>0          | 2.721.00<br>0          | 0             | 2.721.00<br>0          |
| <i>Taşınmaz Mal<br/>Gelirleriyle Yürütülecek<br/>Hizmetler</i>     | 1.340.00<br>0          | 0             | 1.340.00<br>0          | 1.458.00<br>0          | 0             | 1.458.00<br>0          | 1.572.00<br>0          | 0             | 1.572.00<br>0          |
| <i>Yükseköğretimde<br/>Öğrencilere Yönelik İdari<br/>Hizmetler</i> | 8.958.00<br>0          | 0             | 8.958.00<br>0          | 10.391.0<br>00         | 0             | 10.391.0<br>00         | 11.580.0<br>00         | 0             | 11.580.0<br>00         |
| <b>GENEL TOPLAM</b>  | <b>55.149.0<br/>00</b> | <b>0</b>      | <b>55.149.0<br/>00</b> | <b>63.293.0<br/>00</b> | <b>0</b>      | <b>63.293.0<br/>00</b> | <b>70.053.0<br/>00</b> | <b>0</b>      | <b>70.053.0<br/>00</b> |

**FAALİYETLERDEN SORUMLU HARCAMA BİRİMLERİ****İdare Adı** KÜTAHYA DUMLUPINAR ÜNİVERSİTESİ**Yıl** 2022 (KBÖ)

| <b>PROGRAM</b>                         | <b>ALT PROGRAM</b>  | <b>FAALİYET</b>   | <b>SORUMLU HARCAMA BİRİMİ</b>  |
|--|---|---|--|
| ARAŞTIRMA,<br>GELİŞTİRME VE<br>YENİLİK | ARAŞTIRMA<br>ALTYAPILARI  | Yükseköğretim<br>Kurumları Araştırma<br>Altyapısı Kurulması<br>ve Geliştirilmesi                                    | ÖZEL KALEM<br>(REKTÖRLÜK)  |
|  | YÜKSEKÖĞRETİMDE<br>BİLİMSEL<br>ARAŞTIRMA VE<br>GELİŞTİRME       | Yükseköğretim<br>Kurumlarının Bilimsel<br>Araştırma Projeleri   | ÖZEL KALEM<br>(REKTÖRLÜK)  |
| TEDAVİ EDİCİ<br>SAĞLIK                 | TEDAVİ HİZMETLERİ   | Üniversite Genel<br>Hastane Hizmetleri  | ÖZEL KALEM (GENEL<br>SEKRETERLİK)  |
| YÜKSEKÖĞRETİM                          | ÖN LİSANS EĞİTİMİ,<br>LİSANS EĞİTİMİ VE<br>LİSANSÜSTÜ<br>EĞİTİM | Doktora ve Tıpta<br>Uzmanlık Eğitimi  | LİSANSÜSTÜ EĞİTİM<br>ENSTİTÜSÜ   |
|  |   | Yükseköğretim<br>Kurumları Bilgi ve<br>Kültürel Kaynaklar ile<br>Sportif Altyapının<br>Geliştirilmesi<br>Hizmetleri | KÜTÜPHANE VE<br>DOKÜMANTASYON<br>DAİRE BAŞKANLIĞI,<br>YAPI İŞLERİ VE<br>TEKNİK DAİRE<br>BAŞKANLIĞI |

|  |  |  |  |
|--|--|--|--|
|  |  | <p>Yükseköğretim Kurumları Birinci Öğretim</p> | <p>ÖZEL KALEM (GENEL SEKRETERLİK), İDARİ VE MALİ İŞLER DAİRE BAŞKANLIĞI, PERSONEL DAİRE BAŞKANLIĞI, BİLGİ İŞLEM DAİRE BAŞKANLIĞI, YAPI İŞLERİ VE TEKNİK DAİRE BAŞKANLIĞI, STRATEJİ GELİŞTİRME DAİRE BAŞKANLIĞI, FEN-EDEBİYAT FAKÜLTESİ, MİMARLIK FAKÜLTESİ, MÜHENDİSLİK FAKÜLTESİ, SİMAV TEKNOLOJİ FAKÜLTESİ, SİMAV TEKNİK EĞİTİM FAKÜLTESİ, KÜTAHYA TEKNİK BİLİMLER MESLEK YÜKSEKOKULU, EĞİTİM FAKÜLTESİ, İKTİSADİ VE İDARİ BİLİMLER FAKÜLTESİ, GÜZEL SANATLAR FAKÜLTESİ, İSLAMİ İLİMLER FAKÜLTESİ, TAVŞANLI UYGULAMALI BİLİMLER FAKÜLTESİ, BEDEN EĞİTİMİ VE SPOR YÜKSEKOKULU, YABANCI DİLLER YÜKSEKOKULU, ALTINTAŞ MESLEK YÜKSEKOKULU, ASLANAPA MESLEK YÜKSEKOKULU, ÇAVDARHİSAR MESLEK YÜKSEKOKULU, DOMANIÇ MESLEK YÜKSEKOKULU, DUMLUPINAR MESLEK YÜKSEKOKULU, EMET MESLEK YÜKSEKOKULU, GEDİZ MESLEK</p> |
|--|--|--|--|

|  |  |  |   |
|--|--|--|---|
|  |  |  | YÜKSEKOKULU,<br>HİSARCIK MESLEK<br>YÜKSEKOKULU,<br>PAZARLAR MESLEK<br>YÜKSEKOKULU, SİMAV<br>MESLEK<br>YÜKSEKOKULU,<br>ŞAPHANE MESLEK<br>YÜKSEKOKULU,<br>TAVŞANLI MESLEK<br>YÜKSEKOKULU,<br>KÜTAHYA SOSYAL<br>BİLİMLER MESLEK<br>YÜKSEKOKULU,<br>KÜTAHYA GÜZEL<br>SANATLAR MESLEK<br>YÜKSEKOKULU,<br>KÜTAHYA<br>UYGULAMALI<br>BİLİMLER FAKÜLTESİ,<br>SPOR BİLİMLERİ<br>FAKÜLTESİ |
|--|--|--|---|

|  |  |   |   |
|--|--|---|---|
|  |  | <p>Yükseköğretim Kurumları İkinci Öğretim</p> | <p>ÖZEL KALEM (GENEL SEKRETERLİK), İDARİ VE MALİ İŞLER DAİRE BAŞKANLIĞI, YAPI İŞLERİ VE TEKNİK DAİRE BAŞKANLIĞI, STRATEJİ GELİŞTİRME DAİRE BAŞKANLIĞI, FEN-EDEBİYAT FAKÜLTESİ, MİMARLIK FAKÜLTESİ, MÜHENDİSLİK FAKÜLTESİ, SİMAV TEKNOLOJİ FAKÜLTESİ, KÜTAHYA TEKNİK BİLİMLER MESLEK YÜKSEKOKULU, EĞİTİM FAKÜLTESİ, İKTİSADİ VE İDARİ BİLİMLER FAKÜLTESİ, GÜZEL SANATLAR FAKÜLTESİ, İSLAMİ İLİMLER FAKÜLTESİ, TAVŞANLI UYGULAMALI BİLİMLER FAKÜLTESİ, YABANCI DİLLER YÜKSEKOKULU, ALTINTAŞ MESLEK YÜKSEKOKULU, DOMANIÇ MESLEK YÜKSEKOKULU, EMET MESLEK YÜKSEKOKULU, GEDİZ MESLEK YÜKSEKOKULU, HİSARCIK MESLEK YÜKSEKOKULU, PAZARLAR MESLEK YÜKSEKOKULU, SİMAV MESLEK YÜKSEKOKULU, ŞAPHANE MESLEK YÜKSEKOKULU, TAVŞANLI MESLEK YÜKSEKOKULU, KÜTAHYA SOSYAL BİLİMLER MESLEK YÜKSEKOKULU, KÜTAHYA GÜZEL</p> |
|--|--|---|---|

|  |  |  |   |
|--|--|--|---|
|  |  |  | SANATLAR MESLEK<br>YÜKSEKOKULU,<br>KÜTAHYA<br>UYGULAMALI<br>BİLİMLER FAKÜLTESİ,<br>SPOR BİLİMLERİ<br>FAKÜLTESİ  |
|  |  | Yükseköğretim<br>Kurumları Tezsiz<br>Yüksek Lisans | STRATEJİ GELİŞTİRME<br>DAİRE BAŞKANLIĞI,<br>LİSANSÜSTÜ EĞİTİM<br>ENSTİTÜSÜ  |
|  |  | Yükseköğretim<br>Kurumları Yaz<br>Okulları         | İDARİ VE MALİ İŞLER<br>DAİRE BAŞKANLIĞI,<br>STRATEJİ GELİŞTİRME<br>DAİRE BAŞKANLIĞI,<br>FEN-EDEBİYAT<br>FAKÜLTESİ, MİMARLIK<br>FAKÜLTESİ,<br>MÜHENDİSLİK<br>FAKÜLTESİ, SİMAV<br>TEKNOLOJİ<br>FAKÜLTESİ, KÜTAHYA<br>TEKNİK BİLİMLER<br>MESLEK<br>YÜKSEKOKULU,<br>İKTİSADİ VE İDARİ<br>BİLİMLER FAKÜLTESİ,<br>İSLAMİ İLİMLER<br>FAKÜLTESİ, YABANCI<br>DİLLER<br>YÜKSEKOKULU, EMET<br>MESLEK |

|                               |   |   |   |
|-------------------------------|---|---|---|
|                               |   |   | YÜKSEKOKULU,<br>HİSARCIK MESLEK<br>YÜKSEKOKULU, SİMAV<br>MESLEK<br>YÜKSEKOKULU,<br>ŞAPHANE MESLEK<br>YÜKSEKOKULU,<br>KÜTAHYA SOSYAL<br>BİLİMLER MESLEK<br>YÜKSEKOKULU,<br>KÜTAHYA<br>UYGULAMALI<br>BİLİMLER FAKÜLTESİ |
|                               | YÜKSEKÖĞRETİMDE<br>ÖĞRENCİ YAŞAMI               | Yükseköğretimde<br>Barınma Hizmetleri                             | SAĞLIK, KÜLTÜR VE<br>SPOR DAİRE<br>BAŞKANLIĞI   |
|                               |   | Yükseköğretimde<br>Beslenme Hizmetleri                            | SAĞLIK, KÜLTÜR VE<br>SPOR DAİRE<br>BAŞKANLIĞI   |
|                               |   | Yükseköğretimde<br>Kültür ve Spor<br>Hizmetleri                   | SAĞLIK, KÜLTÜR VE<br>SPOR DAİRE<br>BAŞKANLIĞI   |
|                               |   | Yükseköğretimde<br>Öğrenci Yaşamına<br>İlişkin Diğer<br>Hizmetler | ÖZEL KALEM<br>(REKTÖRLÜK), İDARİ<br>VE MALİ İŞLER DAİRE<br>BAŞKANLIĞI, SAĞLIK,<br>KÜLTÜR VE SPOR<br>DAİRE BAŞKANLIĞI  |
|                               |   | Yükseköğretimde<br>Sağlık Hizmetleri                              | SAĞLIK, KÜLTÜR VE<br>SPOR DAİRE<br>BAŞKANLIĞI   |
| YÖNETİM VE<br>DESTEK PROGRAMI | TEFTİŞ, DENETİM<br>VE DANIŞMANLIK<br>HİZMETLERİ | Hukuki Danışmanlık<br>ve Muhakemat<br>Hizmetleri                  | HUKUK MÜŞAVİRLİĞİ   |
|                               |   | İç Denetim  | ÖZEL KALEM<br>(REKTÖRLÜK)   |
|                               | ÜST YÖNETİM,<br>İDARİ VE MALİ<br>HİZMETLER      | Diğer Destek<br>Hizmetleri  | İDARİ VE MALİ İŞLER<br>DAİRE BAŞKANLIĞI   |
|                               |   | Engellilerin<br>Erişebilirliğinin<br>Sağlanması                   | YAPI İŞLERİ VE<br>TEKNİK DAİRE<br>BAŞKANLIĞI  |
|                               |   | Genel Destek<br>Hizmetleri  | ÖZEL KALEM (GENEL<br>SEKRETERLİK), İDARİ<br>VE MALİ İŞLER DAİRE<br>BAŞKANLIĞI, BİLGİ<br>İŞLEM DAİRE<br>BAŞKANLIĞI   |

|  |   |  |
|--|---|--|
|  | İnsan Kaynakları Yönetimine İlişkin Faaliyetler     | ÖZEL KALEM (GENEL SEKRETERLİK), PERSONEL DAİRE BAŞKANLIĞI  |
|  | İnşaat ve Yapı İşlerinin Yürütülmesi                | YAPI İŞLERİ VE TEKNİK DAİRE BAŞKANLIĞI   |
|  | Özel Kalem Hizmetleri                               | ÖZEL KALEM (REKTÖRLÜK), ENFORMATİK BÖLÜMÜ  |
|  | Strateji Geliştirme ve Mali Hizmetler               | STRATEJİ GELİŞTİRME DAİRE BAŞKANLIĞI   |
|  | Taşınmaz Mal Gelirleriyle Yürütülecek Hizmetler     | İDARİ VE MALİ İŞLER DAİRE BAŞKANLIĞI, YAPI İŞLERİ VE TEKNİK DAİRE BAŞKANLIĞI, STRATEJİ GELİŞTİRME DAİRE BAŞKANLIĞI |
|  | Yükseköğretimde Öğrencilere Yönelik İdari Hizmetler | SAĞLIK, KÜLTÜR VE SPOR DAİRE BAŞKANLIĞI, ÖĞRENCİ İŞLERİ DAİRE BAŞKANLIĞI   |



## FAALİYETLER DÜZEYİNDE KÜTAHYA DUMLUPINAR ÜNİVERSİTESİ PERFORMANS PROGRAMI MALİYETİ

| PROGRAM SINIFLANDIRMASI                                    | 2021              |            |                   | 2022              |            |                   | 2023              |            |                   |
|--|-------------------|------------|-------------------|-------------------|------------|-------------------|-------------------|------------|-------------------|
|  | BÜTÇE İÇİ         | BÜTÇE DIŞI | TOPLAM            | BÜTÇE İÇİ         | BÜTÇE DIŞI | TOPLAM            | BÜTÇE İÇİ         | BÜTÇE DIŞI | TOPLAM            |
| <b>YÖNETİM VE DESTEK PROGRAMI</b>                          | <b>42.924.000</b> | <b>0</b>   | <b>42.924.000</b> | <b>45.867.000</b> | <b>0</b>   | <b>45.867.000</b> | <b>48.668.000</b> | <b>0</b>   | <b>48.668.000</b> |
| <b>TEFTİŞ, DENETİM VE DANIŞMANLIK HİZMETLERİ</b>           | 935.000           | 0          | 935.000           | 1.001.000         | 0          | 1.001.000         | 1.065.000         | 0          | 1.065.000         |
| <i>Hukuki Danışmanlık ve Muhakemat Hizmetleri</i>          | 545.000           | 0          | 545.000           | 582.000           | 0          | 582.000           | 620.000           | 0          | 620.000           |
| <i>İç Denetim</i>  | 390.000           | 0          | 390.000           | 419.000           | 0          | 419.000           | 445.000           | 0          | 445.000           |
| <b>ÜST YÖNETİM, İDARİ VE MALİ HİZMETLER</b>                | 41.989.000        | 0          | 41.989.000        | 44.866.000        | 0          | 44.866.000        | 47.603.000        | 0          | 47.603.000        |
| <i>Diğer Destek Hizmetleri</i>                             | 2.218.000         | 0          | 2.218.000         | 2.381.000         | 0          | 2.381.000         | 2.529.000         | 0          | 2.529.000         |
| <i>Engellilerin Erişebilirliğinin Sağlanması</i>           | 100.000           | 0          | 100.000           | 0                 | 0          | 0                 | 0                 | 0          | 0                 |
| <i>Genel Destek Hizmetleri</i>                             | 9.376.000         | 0          | 9.376.000         | 10.024.000        | 0          | 10.024.000        | 10.629.000        | 0          | 10.629.000        |
| <i>İnşaat ve Yapı İşlerinin Yürütülmesi</i>                | 6.449.000         | 0          | 6.449.000         | 6.926.000         | 0          | 6.926.000         | 7.353.000         | 0          | 7.353.000         |
| <i>İnsan Kaynakları Yönetimine İlişkin Faaliyetler</i>     | 11.568.000        | 0          | 11.568.000        | 12.361.000        | 0          | 12.361.000        | 13.107.000        | 0          | 13.107.000        |
| <i>Özel Kalem Hizmetleri</i>                               | 2.694.000         | 0          | 2.694.000         | 2.892.000         | 0          | 2.892.000         | 3.071.000         | 0          | 3.071.000         |
| <i>Strateji Geliştirme ve Mali Hizmetler</i>               | 1.505.000         | 0          | 1.505.000         | 1.616.000         | 0          | 1.616.000         | 1.715.000         | 0          | 1.715.000         |
| <i>Taşınmaz Mal Gelirleriyle Yürütülecek Hizmetler</i>     | 1.188.000         | 0          | 1.188.000         | 1.265.000         | 0          | 1.265.000         | 1.338.000         | 0          | 1.338.000         |
| <i>Yükseköğretimde Öğrencilere Yönelik İdari Hizmetler</i> | 6.891.000         | 0          | 6.891.000         | 7.401.000         | 0          | 7.401.000         | 7.861.000         | 0          | 7.861.000         |
| <b>GENEL TOPLAM</b>  | <b>42.924.000</b> | <b>0</b>   | <b>42.924.000</b> | <b>45.867.000</b> | <b>0</b>   | <b>45.867.000</b> | <b>48.668.000</b> | <b>0</b>   | <b>48.668.000</b> |

## EKONOMİK SINIFLANDIRMA DÜZEYİNDE KÜTAHYA DUMLUPINAR ÜNİVERSİTESİ PERFORMANS PROGRAMI MALİYETİ

| EKONOMİK KOD   | 2021                      |                            |                       |                    | 2022                      |                            |                       |                    | 2023                      |                            |                       |                    |
|--|---------------------------|----------------------------|-----------------------|--------------------|---------------------------|----------------------------|-----------------------|--------------------|---------------------------|----------------------------|-----------------------|--------------------|
|  | HİZMET PROGRAMLARI TOPLAM | YÖNETİM VE DESTEK PROGRAMI | PROGRAM DIŞI GİDERLER | TOPLAM             | HİZMET PROGRAMLARI TOPLAM | YÖNETİM VE DESTEK PROGRAMI | PROGRAM DIŞI GİDERLER | TOPLAM             | HİZMET PROGRAMLARI TOPLAM | YÖNETİM VE DESTEK PROGRAMI | PROGRAM DIŞI GİDERLER | TOPLAM             |
| <i>Personel Giderleri</i>                              | 188.043.000               | 26.767.000                 |                       | 214.810.000        | 201.969.000               | 28.752.000                 |                       | 230.721.000        | 214.308.000               | 30.533.000                 |                       | 244.841.000        |
| <i>Sosyal Güvenlik Kurumuna Devlet Primi Giderleri</i> | 28.501.000                | 4.809.000                  |                       | 33.310.000         | 30.623.000                | 5.163.000                  |                       | 35.786.000         | 32.496.000                | 5.485.000                  |                       | 37.981.000         |
| <i>Mal ve Hizmet Alım Giderleri</i>                    | 22.399.000                | 3.043.000                  |                       | 25.442.000         | 23.842.000                | 3.235.000                  |                       | 27.077.000         | 25.260.000                | 3.423.000                  |                       | 28.683.000         |
| <i>Faiz Giderleri</i>                                  |                           |                            |                       | 0                  |                           |                            |                       | 0                  |                           |                            |                       | 0                  |
| <i>Cari Transferler</i>                                |                           | 7.677.000                  |                       | 7.677.000          |                           | 8.155.000                  |                       | 8.155.000          |                           | 8.632.000                  |                       | 8.632.000          |
| <i>Sermaye Giderleri</i>                               | 26.954.000                | 628.000                    |                       | 27.582.000         | 25.353.000                | 562.000                    |                       | 25.915.000         | 31.122.000                | 595.000                    |                       | 31.717.000         |
| <i>Sermaye Transferleri</i>                            |                           |                            |                       | 0                  |                           |                            |                       | 0                  |                           |                            |                       | 0                  |
| <i>Borç Verme</i>                                      |                           |                            |                       | 0                  |                           |                            |                       | 0                  |                           |                            |                       | 0                  |
| <i>Yedek Ödenekler</i>                                 |                           |                            |                       | 0                  |                           |                            |                       | 0                  |                           |                            |                       | 0                  |
| <b>BÜTÇE İÇİ TOPLAM KAYNAK</b>                         | <b>265.897.000</b>        | <b>42.924.000</b>          | <b>0</b>              | <b>308.821.000</b> | <b>281.787.000</b>        | <b>45.867.000</b>          | <b>0</b>              | <b>327.654.000</b> | <b>303.186.000</b>        | <b>48.668.000</b>          | <b>0</b>              | <b>351.854.000</b> |

|                                 |                    |                   |          |                    |                    |                   |          |                    |                    |                   |          |                    |
|---------------------------------|--------------------|-------------------|----------|--------------------|--------------------|-------------------|----------|--------------------|--------------------|-------------------|----------|--------------------|
| <i>Döner Sermaye</i>            |                    |                   |          | 0                  |                    |                   |          | 0                  |                    |                   |          | 0                  |
| <i>Özel Hesap</i>               |                    |                   |          | 0                  |                    |                   |          | 0                  |                    |                   |          | 0                  |
| <i>Diğer Bütçe Dışı Kaynak</i>  |                    |                   |          | 0                  |                    |                   |          | 0                  |                    |                   |          | 0                  |
| <b>BÜTÇE DIŞI TOPLAM KAYNAK</b> | <b>0</b>           | <b>0</b>          | <b>0</b> | <b>0</b>           | <b>0</b>           | <b>0</b>          | <b>0</b> | <b>0</b>           | <b>0</b>           | <b>0</b>          | <b>0</b> | <b>0</b>           |
| <b>GENEL TOPLAM</b>             | <b>265.897.000</b> | <b>42.924.000</b> | <b>0</b> | <b>308.821.000</b> | <b>281.787.000</b> | <b>45.867.000</b> | <b>0</b> | <b>327.654.000</b> | <b>303.186.000</b> | <b>48.668.000</b> | <b>0</b> | <b>351.854.000</b> |

## FAALİYETLERDEN SORUMLU HARCAMA BİRİMLERİ

İdare Adı KÜTAHYA DUMLUPINAR ÜNİVERSİTESİ

Yıl 2021 (KBÖ)

| PROGRAM                          | ALT PROGRAM  | FAALİYET   | SORUMLU HARCAMA BİRİMİ  |
|----------------------------------|--|--|---|
| ARAŞTIRMA, GELİŞTİRME VE YENİLİK | ARAŞTIRMA ALTYAPILARI                                  | Yükseköğretim Kurumları Araştırma Altyapısı Kurulması ve Geliştirilmesi                              | ÖZEL KALEM (REKTÖRLÜK)  |
|                                  | YÜKSEKÖĞRETİMDE BİLİMSEL ARAŞTIRMA VE GELİŞTİRME       | Yükseköğretim Kurumlarının Bilimsel Araştırma Projeleri  | ÖZEL KALEM (REKTÖRLÜK)  |
| TEDAVİ EDİCİ SAĞLIK              | TEDAVİ HİZMETLERİ                                      | Üniversite Genel Hastane Hizmetleri  | ÖZEL KALEM (GENEL SEKRETERLİK)  |
| YÜKSEKÖĞRETİM                    | ÖN LİSANS EĞİTİMİ, LİSANS EĞİTİMİ VE LİSANSÜSTÜ EĞİTİM | Doktora ve Tıpta Uzmanlık Eğitimi  | LİSANSÜSTÜ EĞİTİM ENSTİTÜSÜ   |
|                                  |  | Yükseköğretim Kurumları Bilgi ve Kültürel Kaynaklar ile Sportif Altyapının Geliştirilmesi Hizmetleri | KÜTÜPHANE VE DOKÜMANTASYON DAİRE BAŞKANLIĞI, YAPI İŞLERİ VE TEKNİK DAİRE BAŞKANLIĞI |

Yükseköğretim Kurumları Birinci  
Öğretim

İDARİ VE MALİ İŞLER DAİRE BAŞKANLIĞI,  
PERSONEL DAİRE BAŞKANLIĞI, BİLGİ  
İŞLEM DAİRE BAŞKANLIĞI, YAPI İŞLERİ VE  
TEKNİK DAİRE BAŞKANLIĞI, STRATEJİ  
GELİŞTİRME DAİRE BAŞKANLIĞI, FEN-  
EDEBİYAT FAKÜLTESİ, MİMARLIK  
FAKÜLTESİ, MÜHENDİSLİK FAKÜLTESİ,  
SİMAV TEKNOLOJİ FAKÜLTESİ, SİMAV  
TEKNİK EĞİTİM FAKÜLTESİ, KÜTAHYA  
TEKNİK BİLİMLER MESLEK YÜKSEKOKULU,  
EĞİTİM FAKÜLTESİ, İKTİSADİ VE İDARİ  
BİLİMLER FAKÜLTESİ, GÜZEL SANATLAR  
FAKÜLTESİ, İSLAMİ İLİMLER FAKÜLTESİ,  
TAVŞANLI UYGULAMALI BİLİMLER  
FAKÜLTESİ, BEDEN EĞİTİMİ VE SPOR  
YÜKSEKOKULU, YABANCI DİLLER  
YÜKSEKOKULU, ALTINTAŞ MESLEK  
YÜKSEKOKULU, ASLANAPA MESLEK  
YÜKSEKOKULU, ÇAVDARHİSAR MESLEK  
YÜKSEKOKULU, DOMANIÇ MESLEK  
YÜKSEKOKULU, Dumlupınar Meslek  
YÜKSEKOKULU, EMET MESLEK  
YÜKSEKOKULU, GEDİZ MESLEK  
YÜKSEKOKULU, HİSARCİK MESLEK  
YÜKSEKOKULU, PAZARLAR MESLEK  
YÜKSEKOKULU, SİMAV MESLEK  
YÜKSEKOKULU, ŞAPHANE MESLEK  
YÜKSEKOKULU, TAVŞANLI MESLEK  
YÜKSEKOKULU, KÜTAHYA SOSYAL  
BİLİMLER MESLEK YÜKSEKOKULU,  
KÜTAHYA GÜZEL SANATLAR MESLEK  
YÜKSEKOKULU, KÜTAHYA UYGULAMALI  
BİLİMLER FAKÜLTESİ

|  |  |  |  |
|--|--|--|--|
|  |  | Yükseköğretim Kurumları İkinci Öğretim       | ÖZEL KALEM (GENEL SEKRETERLİK), İDARİ VE MALİ İŞLER DAİRE BAŞKANLIĞI, YAPI İŞLERİ VE TEKNİK DAİRE BAŞKANLIĞI, STRATEJİ GELİŞTİRME DAİRE BAŞKANLIĞI, FEN-EDEBİYAT FAKÜLTESİ, MİMARLIK FAKÜLTESİ, MÜHENDİSLİK FAKÜLTESİ, SİMAV TEKNOLOJİ FAKÜLTESİ, KÜTAHYA TEKNİK BİLİMLER MESLEK YÜKSEKOKULU, EĞİTİM FAKÜLTESİ, İKTİSADİ VE İDARİ BİLİMLER FAKÜLTESİ, GÜZEL SANATLAR FAKÜLTESİ, İSLAMİ İLİMLER FAKÜLTESİ, TAVŞANLI UYGULAMALI BİLİMLER FAKÜLTESİ, BEDEN EĞİTİMİ VE SPOR YÜKSEKOKULU, YABANCI DİLLER YÜKSEKOKULU, ALTINTAŞ MESLEK YÜKSEKOKULU, DOMANIÇ MESLEK YÜKSEKOKULU, EMET MESLEK YÜKSEKOKULU, GEDİZ MESLEK YÜKSEKOKULU, HİSARCIK MESLEK YÜKSEKOKULU, PAZARLAR MESLEK YÜKSEKOKULU, SİMAV MESLEK YÜKSEKOKULU, ŞAPHANE MESLEK YÜKSEKOKULU, TAVŞANLI MESLEK YÜKSEKOKULU, KÜTAHYA SOSYAL BİLİMLER MESLEK YÜKSEKOKULU, KÜTAHYA GÜZEL SANATLAR MESLEK YÜKSEKOKULU, KÜTAHYA UYGULAMALI BİLİMLER FAKÜLTESİ |
|  |  | Yükseköğretim Kurumları Tezsiz Yüksek Lisans | STRATEJİ GELİŞTİRME DAİRE BAŞKANLIĞI, LİSANSÜSTÜ EĞİTİM ENSTİTÜSÜ  |

|                            |   |  |   |
|----------------------------|---|--|---|
|                            |   | Yükseköğretim Kurumları Yaz Okulları                     | İDARİ VE MALİ İŞLER DAİRE BAŞKANLIĞI, STRATEJİ GELİŞTİRME DAİRE BAŞKANLIĞI, FEN-EDEBİYAT FAKÜLTESİ, MİMARLIK FAKÜLTESİ, MÜHENDİSLİK FAKÜLTESİ, SİMAV TEKNOLOJİ FAKÜLTESİ, KÜTAHYA TEKNİK BİLİMLER MESLEK YÜKSEKOKULU, İKTİSADİ VE İDARİ BİLİMLER FAKÜLTESİ, İSLAMİ İLİMLER FAKÜLTESİ, YABANCI DİLLER YÜKSEKOKULU, EMET MESLEK YÜKSEKOKULU, HİSARCIK MESLEK YÜKSEKOKULU, SİMAV MESLEK YÜKSEKOKULU, ŞAPHANE MESLEK YÜKSEKOKULU, KÜTAHYA SOSYAL BİLİMLER MESLEK YÜKSEKOKULU, KÜTAHYA UYGULAMALI BİLİMLER FAKÜLTESİ |
|                            | YÜKSEKÖĞRETİMDE ÖĞRENCİ YAŞAMI            | Yükseköğretimde Barınma Hizmetleri                       | SAĞLIK, KÜLTÜR VE SPOR DAİRE BAŞKANLIĞI   |
|                            |   | Yükseköğretimde Beslenme Hizmetleri                      | SAĞLIK, KÜLTÜR VE SPOR DAİRE BAŞKANLIĞI   |
|                            |   | Yükseköğretimde Kültür ve Spor Hizmetleri                | SAĞLIK, KÜLTÜR VE SPOR DAİRE BAŞKANLIĞI   |
|                            |   | Yükseköğretimde Öğrenci Yaşamına İlişkin Diğer Hizmetler | ÖZEL KALEM (REKTÖRLÜK), İDARİ VE MALİ İŞLER DAİRE BAŞKANLIĞI, SAĞLIK, KÜLTÜR VE SPOR DAİRE BAŞKANLIĞI, YAPI İŞLERİ VE TEKNİK DAİRE BAŞKANLIĞI   |
|                            |   | Yükseköğretimde Sağlık Hizmetleri                        | SAĞLIK, KÜLTÜR VE SPOR DAİRE BAŞKANLIĞI   |
| YÖNETİM VE DESTEK PROGRAMI | TEFTİŞ, DENETİM VE DANIŞMANLIK HİZMETLERİ | Hukuki Danışmanlık ve Muhakemat Hizmetleri               | HUKUK MÜŞAVİRLİĞİ   |
|                            |   | İç Denetim   | ÖZEL KALEM (REKTÖRLÜK)  |

|                                      |   |  |
|--------------------------------------|---|--|
| ÜST YÖNETİM, İDARİ VE MALİ HİZMETLER | Diğer Destek Hizmetleri                             | İDARİ VE MALİ İŞLER DAİRE BAŞKANLIĞI   |
|                                      | Engellilerin Erişebilirliğinin Sağlanması           | YAPI İŞLERİ VE TEKNİK DAİRE BAŞKANLIĞI   |
|                                      | Genel Destek Hizmetleri                             | ÖZEL KALEM (GENEL SEKRETERLİK), İDARİ VE MALİ İŞLER DAİRE BAŞKANLIĞI, BİLGİ İŞLEM DAİRE BAŞKANLIĞI                 |
|                                      | İnsan Kaynakları Yönetimine İlişkin Faaliyetler     | ÖZEL KALEM (GENEL SEKRETERLİK), PERSONEL DAİRE BAŞKANLIĞI  |
|                                      | İnşaat ve Yapı İşlerinin Yürütülmesi                | YAPI İŞLERİ VE TEKNİK DAİRE BAŞKANLIĞI   |
|                                      | Özel Kalem Hizmetleri                               | ÖZEL KALEM (REKTÖRLÜK), ENFORMATİK BÖLÜMÜ  |
|                                      | Strateji Geliştirme ve Mali Hizmetler               | STRATEJİ GELİŞTİRME DAİRE BAŞKANLIĞI   |
|                                      | Taşınmaz Mal Gelirleriyle Yürütülecek Hizmetler     | İDARİ VE MALİ İŞLER DAİRE BAŞKANLIĞI, YAPI İŞLERİ VE TEKNİK DAİRE BAŞKANLIĞI, STRATEJİ GELİŞTİRME DAİRE BAŞKANLIĞI |
|                                      | Yükseköğretimde Öğrencilere Yönelik İdari Hizmetler | SAĞLIK, KÜLTÜR VE SPOR DAİRE BAŞKANLIĞI, ÖĞRENCİ İŞLERİ DAİRE BAŞKANLIĞI   |



## PERFORMANS GÖSTERGELERİNİN İZLENMESİNDEN SORUMLU BİRİMLER

İdare Adı: KÜTAHYA DUMLUPINAR ÜNİVERSİTESİ

| PROGRAM                                | ALT PROGRAM   | PERFORMANS GÖSTERGELERİ  | SORUMLU BİRİM                  |
|--|---|--|--------------------------------|
| ARAŞTIRMA,<br>GELİŞTİRME VE<br>YENİLİK | ARAŞTIRMA<br>ALTYAPILARI                                  | Araştırma altyapısı projesi tamamlanma oranı   | ÖZEL KALEM (REKTÖRLÜK)         |
|  | YÜKSEKÖĞRETİMDE<br>BİLİMSEL ARAŞTIRMA<br>VE GELİŞTİRME    | Ar-ge'ye harcanan bütçenin toplam bütçeye oranı  | ÖZEL KALEM (REKTÖRLÜK)         |
|  |   | Ar-ge sonucu ortaya çıkan ürünlere ilişkin alınan patent sayısı  | ÖZEL KALEM (REKTÖRLÜK)         |
|  |   | Ar-ge sonucu ticarileştirilen ürün sayısı  | ÖZEL KALEM (REKTÖRLÜK)         |
|  |   | Araştırma merkezleri gelir miktarı   | ÖZEL KALEM (REKTÖRLÜK)         |
|  |   | Araştırma merkezlerinin sanayi ile yaptığı proje sayısı  | ÖZEL KALEM (REKTÖRLÜK)         |
|  |   | BAP kapsamında desteklenen araştırma projeleri sayısı  | ÖZEL KALEM (REKTÖRLÜK)         |
|  |   | Öğretim elemanı başına düşen ar-ge proje sayısı  | ÖZEL KALEM (REKTÖRLÜK)         |
|  |   | Patent, faydalı model ve endüstriyel tasarım başvuru sayısı  | ÖZEL KALEM (REKTÖRLÜK)         |
|  |   | Ulusal ve uluslararası kuruluşlar tarafından desteklenen ar-ge projesi sayısı                                    | ÖZEL KALEM (REKTÖRLÜK)         |
|  |   | Uluslararası endekslerde yer alan bilimsel yayın sayısı  | ÖZEL KALEM (REKTÖRLÜK)         |
| HAYAT BOYU<br>ÖĞRENME                  | YÜKSEKÖĞRETİM<br>KURUMLARI SÜREKLİ<br>EĞİTİM FAALİYETLERİ | Dezavantajlı gruplara yönelik sosyal entegrasyon ve kapsayıcılığa ilişkin yapılan faaliyet sayısı                | ÖZEL KALEM (GENEL SEKRETERLİK) |
|  |   | Eğitim programlarına başvuran kişi sayısı  | ÖZEL KALEM (GENEL SEKRETERLİK) |
|  |   | Mezunlara yönelik gerçekleştirilen faaliyet sayısı   | ÖZEL KALEM (GENEL SEKRETERLİK) |
|  |   | Sürekli Eğitim Merkezi (SEM) ve Dil Merkezi (DİLMER) tarafından mesleki eğitime yönelik verilen sertifika sayısı | ÖZEL KALEM (GENEL SEKRETERLİK) |
|  |   | Tamamlanan sosyal sorumluluk projeleri sayısı  | ÖZEL KALEM (REKTÖRLÜK)         |

|                     |  |   |   |
|---------------------|--|---|---|
|                     |  | Üniversitenin çevrecilik alanlarında aldığı ödül sayısı   | ÖZEL KALEM (REKTÖRLÜK)                      |
| TEDAVİ EDİCİ SAĞLIK | TEDAVİ HİZMETLERİ                                      | Ameliyat sayısı   |   |
|                     |  | Üniversite hastaneleri nitelikli yatak oranı  |   |
|                     |  | Üniversite hastaneleri yatak doluluk oranı  |   |
|                     |  | Yatan hasta sayısı  |   |
| YÜKSEKÖĞRETİM       | ÖĞRETİM ELEMANLARINA SAĞLANAN BURS VE DESTEKLER        | SCI, SCI-Expanded, SSCI ve AHCI kapsamındaki dergilerde öğretim elemanı başına düşen yayın sayısı                     | ÖZEL KALEM (REKTÖRLÜK)                      |
|                     |  | Araştırma bursundan yararlanan öğrenci sayısı   | ÖĞRENCİ İŞLERİ DAİRE BAŞKANLIĞI             |
|                     |  | YÖK tarafından öncelikli alanlarında sağlanan burslardan yararlanan doktora öğrenci sayısı                            | ÖĞRENCİ İŞLERİ DAİRE BAŞKANLIĞI             |
|                     |  | YÖK tarafından sağlanan yurt dışında yabancı dil yeterliliklerinin artırılmasına yönelik burslardan yararlanan sayısı | PERSONEL DAİRE BAŞKANLIĞI                   |
|                     |  | Yükseköğretim Kurulu, Türkiye Bilimler Akademisi ve TÜBİTAK bilim, teşvik ve sanat ödülleri sayısı                    | ÖZEL KALEM (REKTÖRLÜK)                      |
|                     | ÖN LİSANS EĞİTİMİ, LİSANS EĞİTİMİ VE LİSANSÜSTÜ EĞİTİM | Doktora eğitimini tamamlayanların sayısı  | ÖĞRENCİ İŞLERİ DAİRE BAŞKANLIĞI             |
|                     |  | Eğitim bilimleri kontenjan doluluk oranı  | ÖĞRENCİ İŞLERİ DAİRE BAŞKANLIĞI             |
|                     |  | Eğitimin program süresinde bitirilme oranı  | ÖĞRENCİ İŞLERİ DAİRE BAŞKANLIĞI             |
|                     |  | Fen bilimleri kontenjan doluluk oranı   | ÖĞRENCİ İŞLERİ DAİRE BAŞKANLIĞI             |
|                     |  | Kütüphanede bulunan basılı ve elektronik kaynak sayısı  | KÜTÜPHANE VE DOKÜMANTASYON DAİRE BAŞKANLIĞI |
|                     |  | Kütüphanede bulunan öğrenci başına düşen basılı ve elektronik kaynak sayısı   | KÜTÜPHANE VE DOKÜMANTASYON DAİRE BAŞKANLIĞI |
|                     |  | Kütüphaneden yararlanan kişi sayısı   | KÜTÜPHANE VE DOKÜMANTASYON DAİRE BAŞKANLIĞI |
|                     |  | Lisansüstü öğrencilerin toplam öğrenciler içindeki payı   | ÖĞRENCİ İŞLERİ DAİRE BAŞKANLIĞI             |
|                     |  | Öğrenci başına düşen eğitim alanı   | YAPI İŞLERİ VE TEKNİK DAİRE BAŞKANLIĞI      |
|                     |  | Öğrenci başına düşen kapalı alan  | YAPI İŞLERİ VE TEKNİK DAİRE BAŞKANLIĞI      |
|                     |  | Öğrenci değişim programlarından yararlanan öğrencilerin oranı   | ÖZEL KALEM (GENEL SEKRETERLİK)              |
|                     |  | Öğretim üyesi başına düşen öğrenci sayısı   | PERSONEL DAİRE BAŞKANLIĞI                   |

|  |                                |   |   |
|--|--------------------------------|---|---|
|  |                                | Sağlık bilimleri kontenjan doluluk oranı  | ÖĞRENCİ İŞLERİ DAİRE BAŞKANLIĞI         |
|  |                                | Sosyal bilimler kontenjan doluluk oranı   | ÖĞRENCİ İŞLERİ DAİRE BAŞKANLIĞI         |
|  |                                | Teknokent veya Teknoloji Transfer Ofisi (TTO) projelerine katılan öğrenci sayısı                                  | ÖZEL KALEM (REKTÖRLÜK)                  |
|  |                                | Uluslararası kuruluşlarla ortak uygulanan eğitim programı sayısı  | ÖZEL KALEM (GENEL SEKRETERLİK)          |
|  |                                | Yabancı dilde eğitim veren program sayısı   | ÖĞRENCİ İŞLERİ DAİRE BAŞKANLIĞI         |
|  |                                | Yabancı uyruklu akademisyen sayısı  | PERSONEL DAİRE BAŞKANLIĞI               |
|  |                                | Yabancı uyruklu öğrenci sayısı  | ÖĞRENCİ İŞLERİ DAİRE BAŞKANLIĞI         |
|  |                                | Yan dal ve çift ana dal programından mezun olanların toplam mezun sayısına oranı                                  | ÖĞRENCİ İŞLERİ DAİRE BAŞKANLIĞI         |
|  | YÜKSEKÖĞRETİMDE ÖĞRENCİ YAŞAMI | Barınma hizmetlerinden yararlanan öğrenci sayısı  | SAĞLIK, KÜLTÜR VE SPOR DAİRE BAŞKANLIĞI |
|  |                                | Beslenme hizmetlerinden yararlanan öğrenci sayısı   | SAĞLIK, KÜLTÜR VE SPOR DAİRE BAŞKANLIĞI |
|  |                                | Öğrenci başına düşen sosyal donatı alanı  | YAPI İŞLERİ VE TEKNİK DAİRE BAŞKANLIĞI  |
|  |                                | Öğrenci kulüp ve topluluk sayısı  | SAĞLIK, KÜLTÜR VE SPOR DAİRE BAŞKANLIĞI |
|  |                                | Sosyal, kültürel ve sportif faaliyet sayısı   | SAĞLIK, KÜLTÜR VE SPOR DAİRE BAŞKANLIĞI |
|  |                                | Yükseköğretimde öğrenci başına barınma harcaması  | SAĞLIK, KÜLTÜR VE SPOR DAİRE BAŞKANLIĞI |
|  |                                | Yükseköğretimde öğrenci başına beslenme harcaması   | SAĞLIK, KÜLTÜR VE SPOR DAİRE BAŞKANLIĞI |
|  |                                | Yükseköğretimde öğrenci yaşamından memnuniyet oranı   | ÖZEL KALEM (REKTÖRLÜK)                  |
|  |                                | Yükseköğretimde öğrencilere sunulan sağlık hizmetinden yararlanan öğrenci sayısının toplam öğrenci sayısına oranı | SAĞLIK, KÜLTÜR VE SPOR DAİRE BAŞKANLIĞI |

