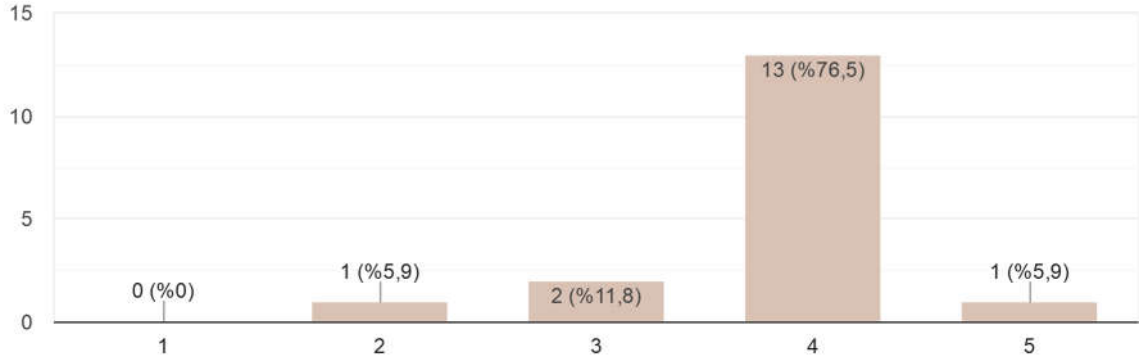


## 1-Meslek Yüksekokulumuzun kurumsallaşma düzeyinden

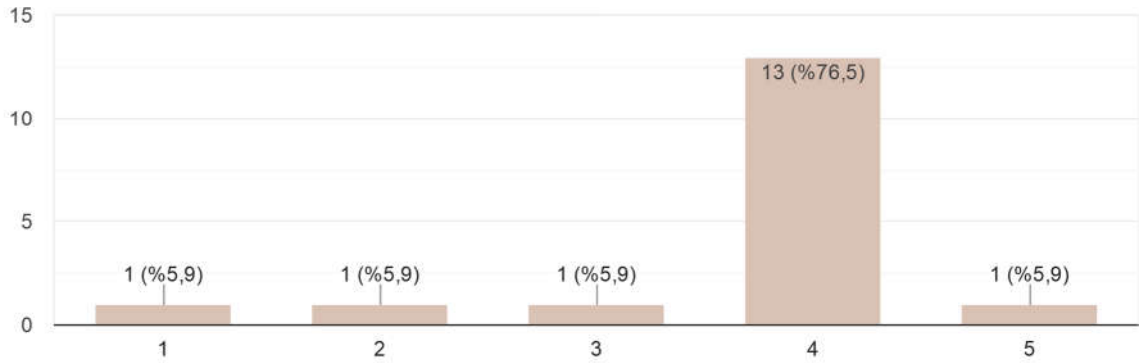
17 yanıt



Ankete katılan idari personelimizin %82,35 i Meslek Yüksekokulumuzun kurumsallaşma düzeyinden memnun olduğunu %5,9 u memnun olmadığını %11,8 i kararsız olduğunu belirtmiştir.

## 2-Meslek Yüksekokulu Kurul (Yönetim K., Yüksekokul K.) kararlarının ve Komisyon kararlarının şeffaflık ve hesap verilebilirliğinden

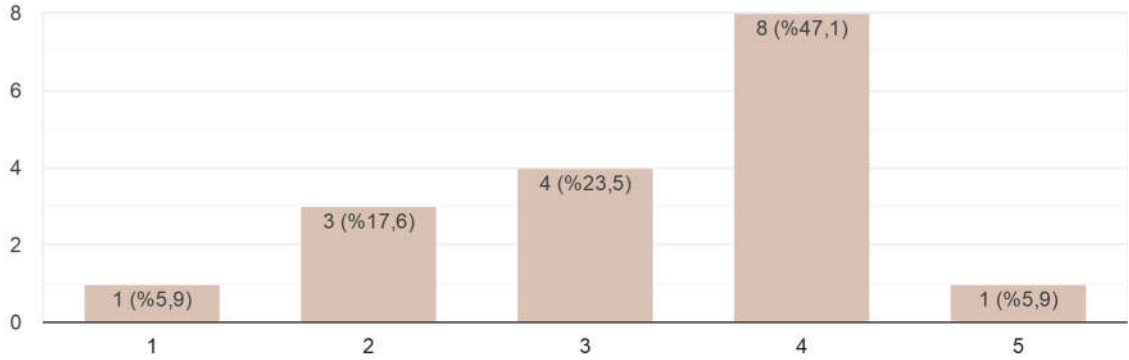
17 yanıt



Meslek Yüksekokulumuz idari personelinden % 82,35'i Kurul ve Komisyon kararlarının şeffaflık ve hesap verilebilirliğinden memnun olduklarını, %11,8 inin ise memnun olmadıklarını belirtmiştir. Kararsızların oranı ise %5,9 dur.

### 3-Görev, yetki ve sorumluluk dağılımındaki adaletten

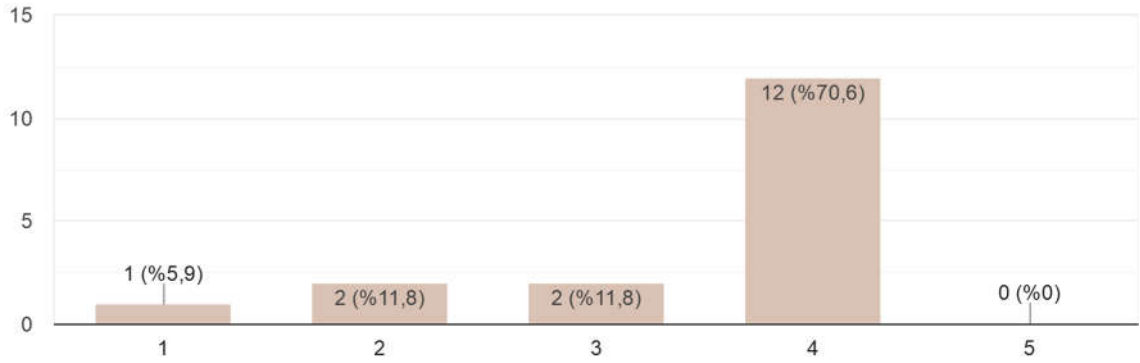
17 yanıt



Ankete katılan personelin %53 ü görev yetki ve sorumluluk dağılımındaki adaletten memnun olduklarını, %23,5 i memnun olmadıklarını belirtmiştir. Kararsızım diyenlerin oranı %23,5 tir.

### 4-İş ve görev tanımlarının açıkça ifade edilmesinden

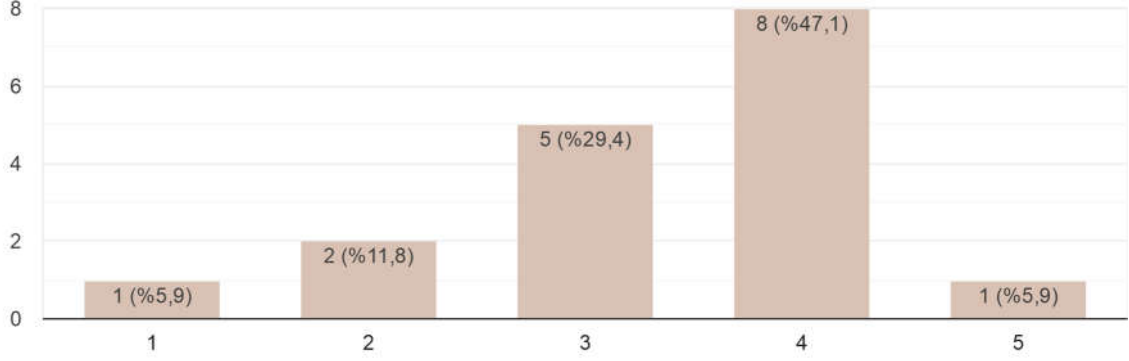
17 yanıt



İdari Personelimizden %70,59 u iş ve görev tanımlarının açıkça ifade edilmesinden memnun olduklarını %17,7 si ise memnun olmadıklarını belirtmiştir. Kararsızım diyenlerin %11,8 olduğu görülmektedir.

## 5-Ünvan ve kadro uyumundan (uzmanlık alanı ile görev yapılan birim arasındaki uygunluk)

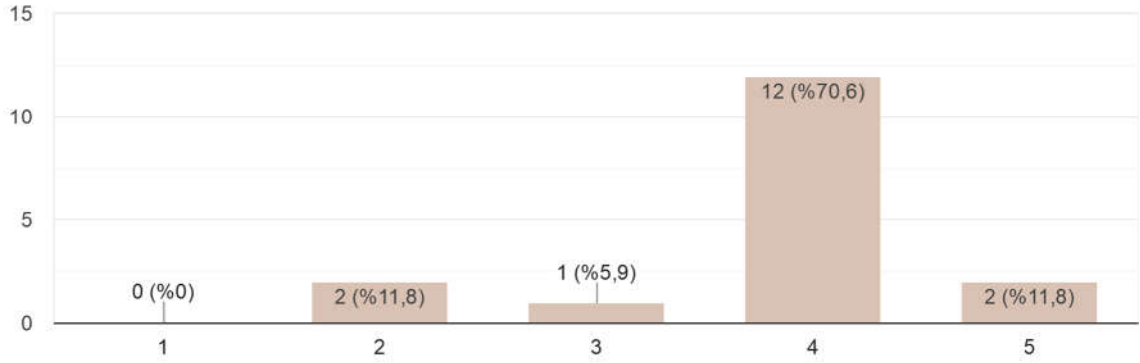
17 yanıt



Ankete göre İdari Personelimizin %52,9 u ünvan ve kadro uyumundan memnun, diğer %17,7 sinin memnun olmadığı gözlenmektedir. Kararsız olduğunu belirtenlerin oranı %29,4 tür

## 6-Çalışma ortamındaki huzur ve işimi iyi yapabileceğim ortamın sağlanmasından

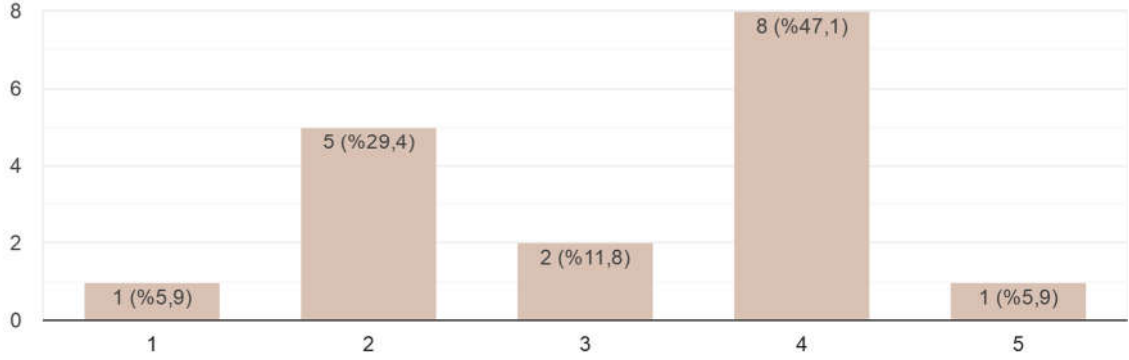
17 yanıt



Personelimizin %82,35 i çalışma ortamındaki huzur ve işimi iyi yapabileceğim ortamın sağlanmasından memnun olduğunu, %11,8 i ise memnun olmadığını ifade etmiştir. Kararsızım seçenler %5,9 luk dilimi oluşturmuştur.

## 7-İdari personele sunulan hizmet içi eğitim olanaklarından

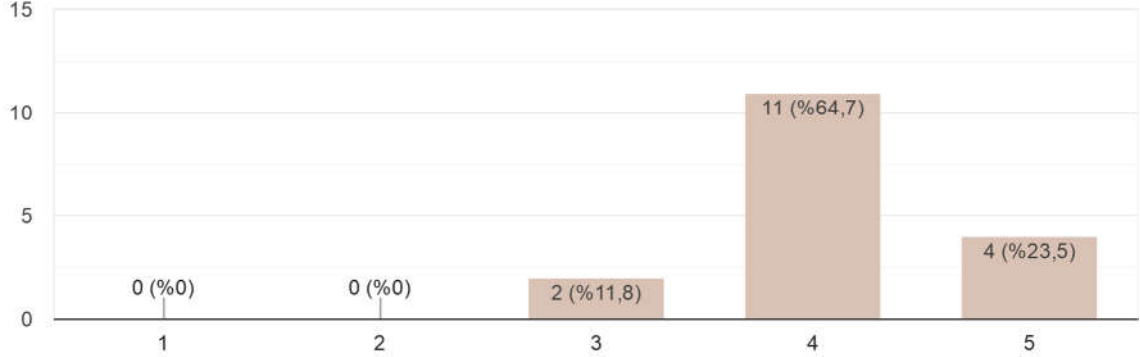
17 yanıt



Ankete göre İdari Personelimizin %52,95 i hizmet içi eğitim olanaklarının yeterli olduğunu %35,3 ü ise yeterli olmadığını belirtmektedir. %11,8 kararsızım işaretlemiştir.

## 8-Meslek Yüksekokulumuzda görev yapan idari ve destek personel sayısından

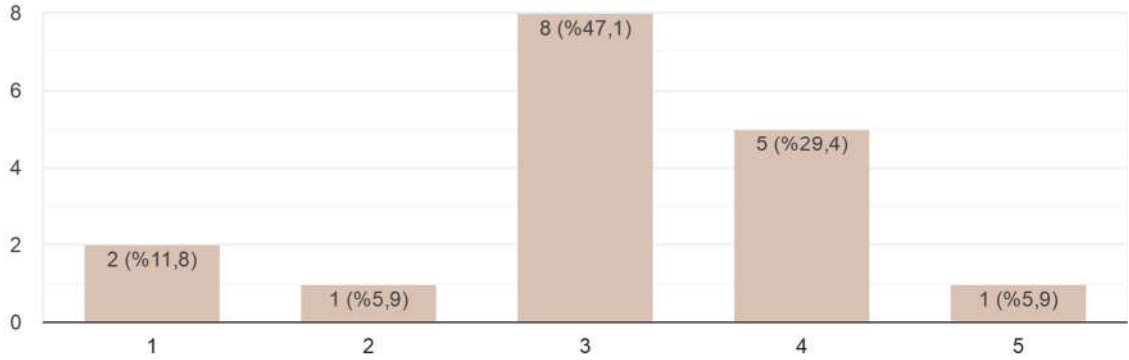
17 yanıt



Katılımcıların %88,24 ü Meslek Yüksekokulumuzda görev yapan idari ve destek personel sayısından memnun olduklarını %11,76 sı kararsız olduğunu belirtmiştir.

## 9-Düşünceleri ifade özgürlüğünden

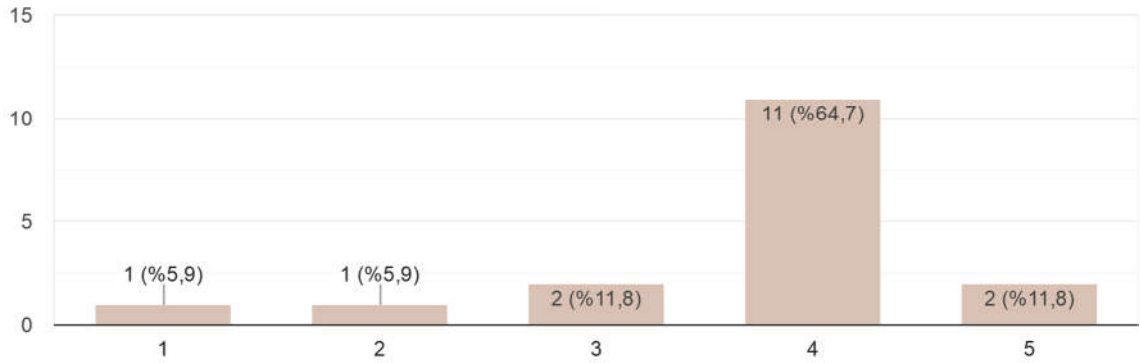
17 yanıt



Meslek Yüksekokulumuz idari personelinden ankete katılanların %35,3 ü düşünceleri ifade özgürlüğünden memnun olduklarını, %17,7 si ise memnun olmadıklarını, %47,1 kararsız olduğunu belirtmiştir.

## 10-Meslek Yüksekokulumuz'un yenilik, değişim ve kalite geliştirme çabalarından

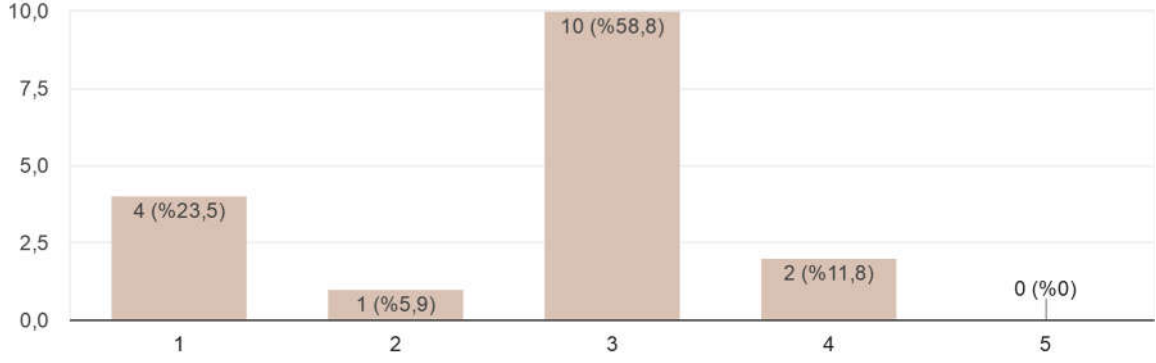
17 yanıt



Anket sonucunda % 76,47 si Okulumuzun yenilik, değişim ve kalite geliştirme çabalarından memnun oldukları, %11,8 i memnun olmadıkları, %11,8 i kararsız oldukları gözlemlenmektedir.

## 11-Ödüllendirme sisteminden

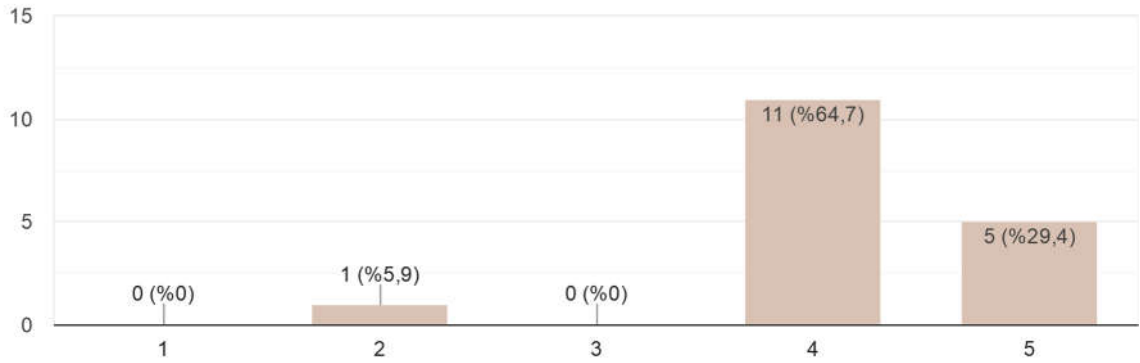
17 yanıt



Katılımcıların %11,8 i Meslek Yüksekokulumuzdaki ödüllendirme sisteminden memnun olduklarını, %58,8 i memnun olmadıklarını belirtmişlerdir. %29,4 kararsız olduğunu belirtmişlerdir.

## 12-Meslek Yüksekokulumuz'un vizyon ve misyon ve sloganından

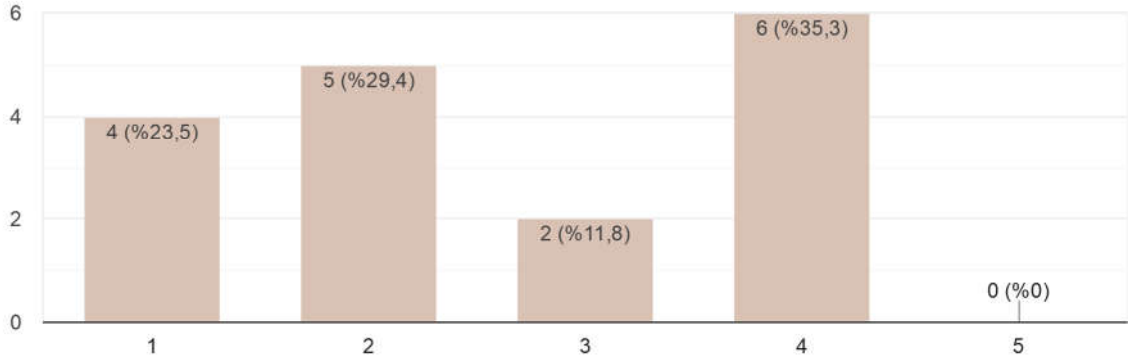
17 yanıt



Anket sonucuna göre İdari Personelimizin %94,11 inin Meslek Yüksekokulumuzun vizyon misyon ve sloganından memnun olduğu, %5,89 unun ise memnun olmadığı görülmektedir.

### 13-Meslek Yüksekokulumuz'un öğrenci sayısından

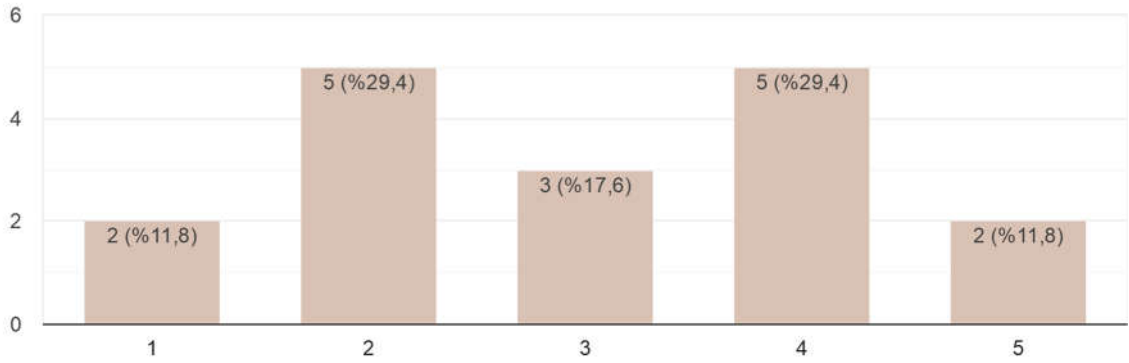
17 yanıt



Anket sonucuna göre katılımcıların %52,9 u Meslek Yüksekokulumuzdaki öğrenci sayısının yetersizliğini, %35,3 yeterli olduğunu belirtmektedir. Kararsızım diyenlerin oranı %11,8 dir.

### 14-Meslek Yüksekokulumuzdaki öğrencilerin niteliğinden

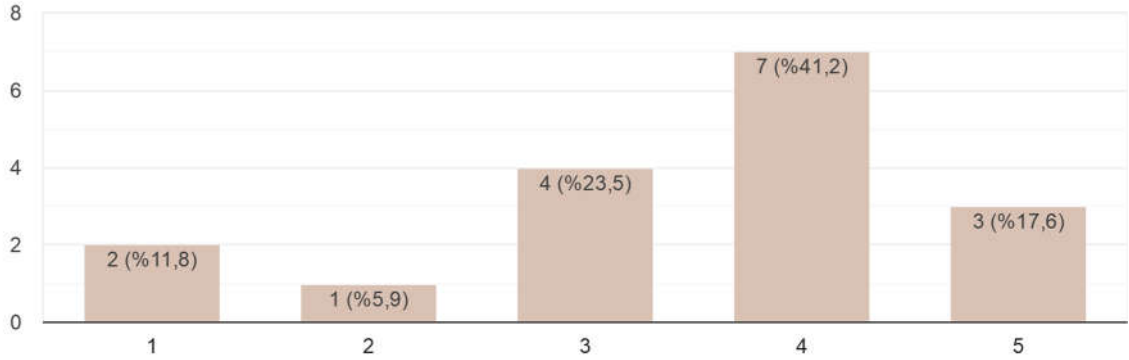
17 yanıt



Ankete katılan personelimizin %41,2 si Meslek Yüksekokulumuzdaki öğrencilerin niteliğinin yeterli olduğu, %41,2 si ise yeterli olmadığı görüşündedir. Kararsızım seçenler %17,6 dir.

## 15-Meslek Yüksekokulumuz'un akademik personel sayısından

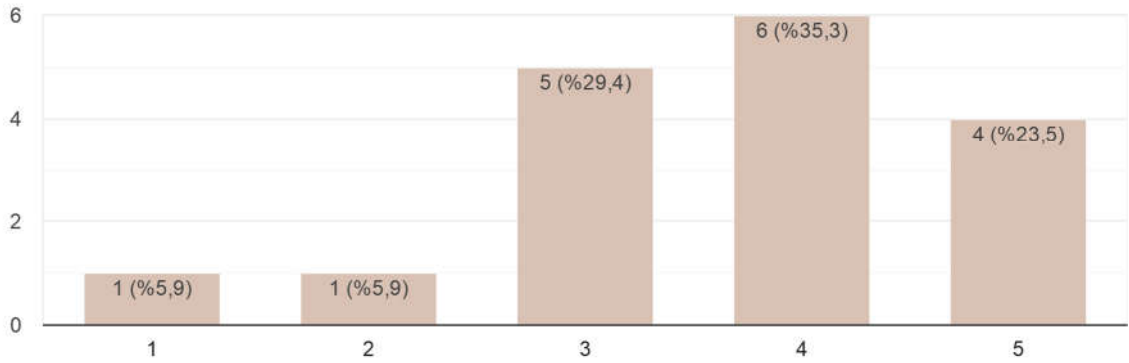
17 yanıt



İdari Personelimizden %58,82 sinin Meslek Yüksekokulumuzun akademik personel sayısından memnun olduğu, % 17,7 sinin de memnun olmadığı gözlemlenmektedir. Kararsızların oranı %23,5 tir.

## 16-Meslek Yüksekokulumuzdaki akademik personelin niteliğinden

17 yanıt

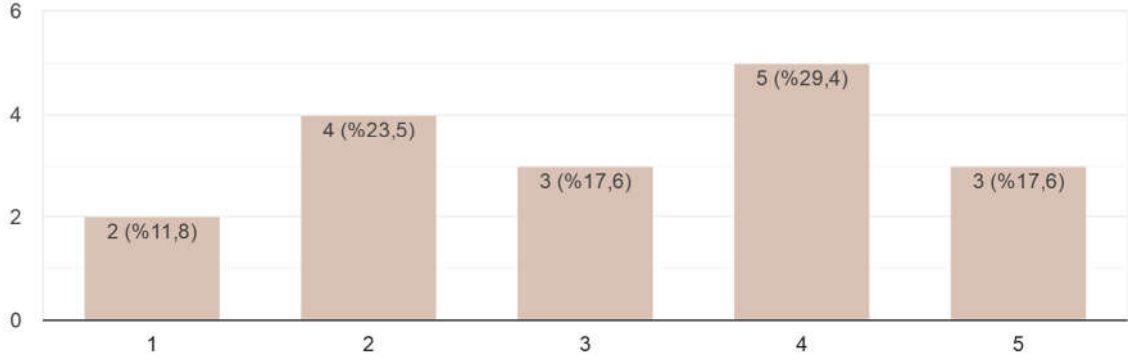


Anket neticesinde Meslek Yüksekokulumuzdaki akademik personelin niteliğinden memnun olanların oranı %58,82, memnun olmayanların oranı ise %11,8 dir. Kararsızım diyenler %29,4 tür.



## 17-Akademik Personel, İdari Personel arasındaki iletişim ve ilişkilerden

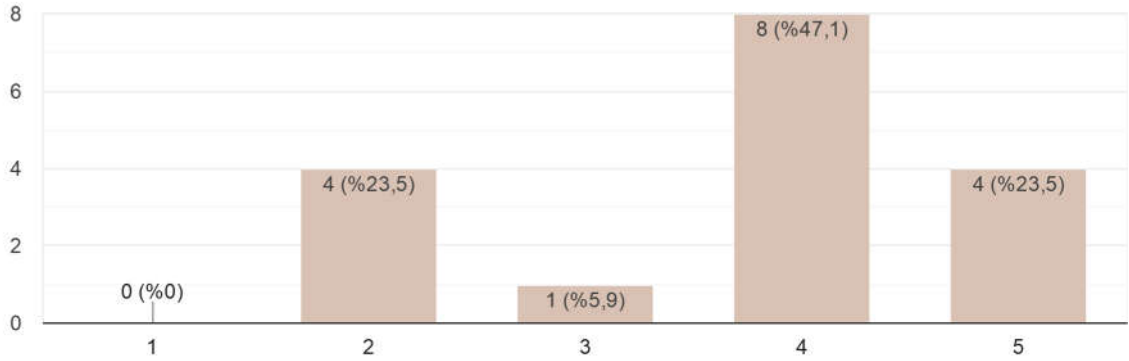
17 yanıt



Okulumuz İdari Personelleri için yapılan anket neticesinde Akademik Personel, İdari Personel arasındaki iletişim ve ilişkilerden memnun olanların oranı %52,94, memnun olmayanların oranı ise %35,3 olduğu görülmektedir. Kararsızların oranı %17,6 dır.

## 18-İdari personel arasındaki iletişim ve ilişkilerden

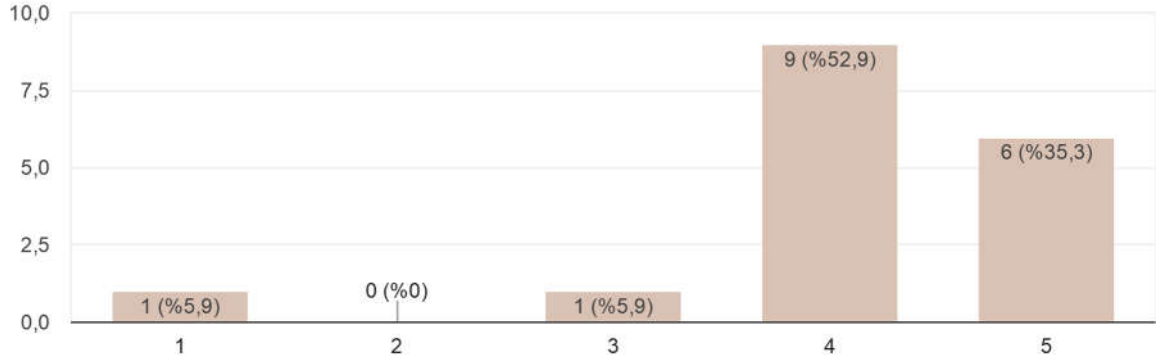
17 yanıt



Katılımcılardan İdari personelin arasındaki iletişim ve ilişkilerden memnun olduğunu belirtenlerin oranı %70,59, memnun olmadığını belirtenlerin oranı %23,5 , kararsızım diyenlerin oranı ise %5,9 olarak görülmektedir.

## 19-Birim yöneticilerine ulaşılabilirlikten

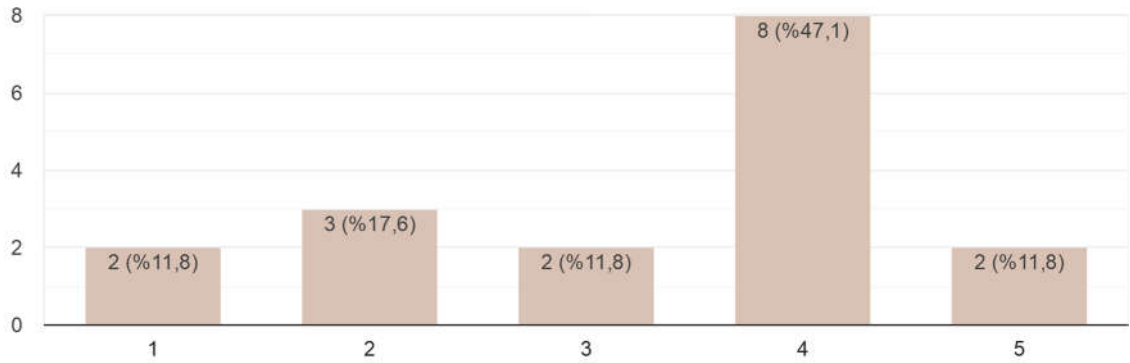
17 yanıt



Okulumuz İdari Personelimizden ankete katılanların %88,24 ü birim yöneticilerine ulaşılabilirlikten memnun olduklarını %5,9 u memnun olmadıklarını belirtmektedir. %5,9 kararsızım seçeneğini işaretlemiştir.

## 20-İdari personelin üstleriyle / amirleriyle olan ilişkileri, üst ve alt kademeler arasında sorunların tartışılma olanakları ve geribildirim süreçlerinden

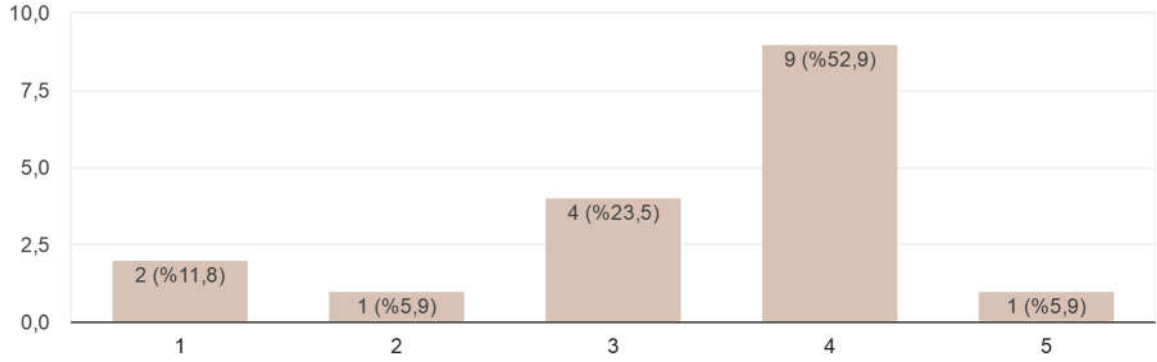
17 yanıt



İdari Personelin üstleriyle olan ilişkileri, sorunların tartışılma olanakları ve geri bildirim süreçlerinden memnuniyetini belirten katılımcı oranı %58,82, memnun olmadığını belirten katılımcı oranı %29,4 olduğu gözlemlenmektedir. Kararsızım diyenlerin oranı ise %11,8 dir.

## 21-Kültür ve sanat etkinlikleri ile bu amaçla kurulmuş tesislerden

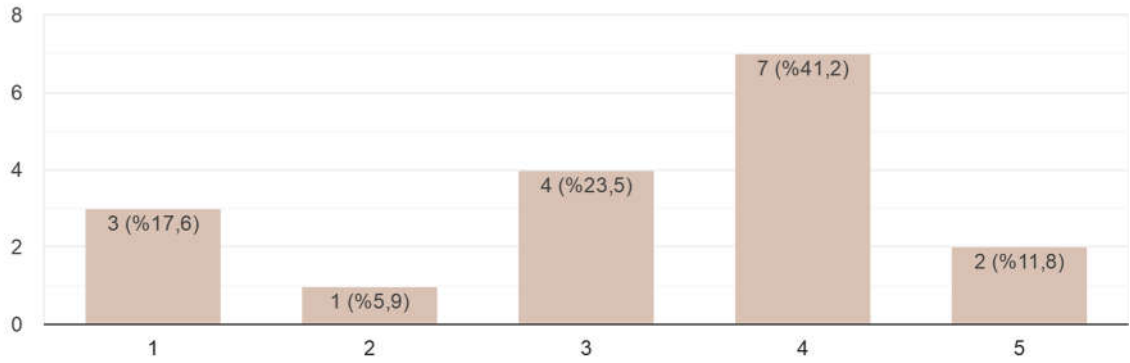
17 yanıt



İdari Personelimizin %58,8 Kültür ve sanat etkinlikleri ve bu amaçla kurulmuş tesislerden memnun, %11,7 memnun olmadığını belirtmektedir. Kararsızım diyenler %23,5 tir.

## 22-Sportif faaliyetler ve bu amaçla kurulmuş tesislerden

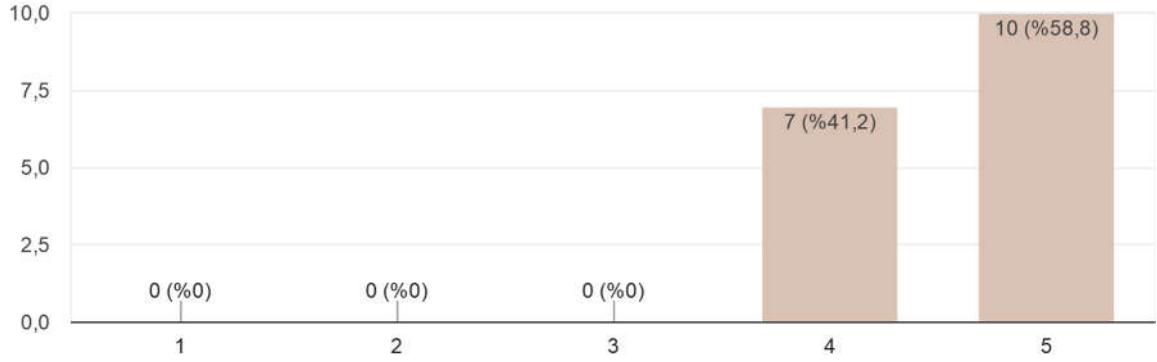
17 yanıt



Ankete katılan idari personelin %52,94 ü sportif faaliyetler ve bu amaçla kurulmuş tesislerin yeterli olduğu, %23,5 i de yeterli olmadığı görüşündedir. Kararsızım diyenlerin oranı ise %23,5 tir.

## 23-Kampüs alanının genel temizliğinden

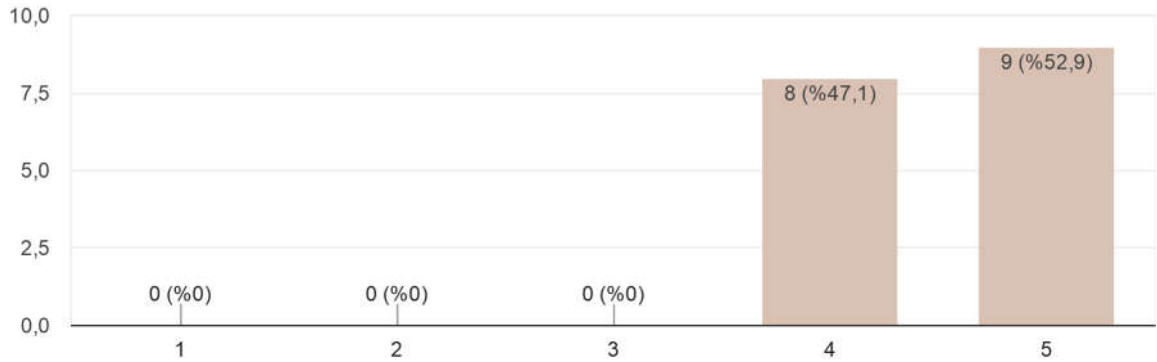
17 yanıt



Katılımcıların %100 ü kampüs alanının genel temizliğinden memnun olduğunu belirtmiştir.

## 24-Binalar ve ofislerin temizliğinden

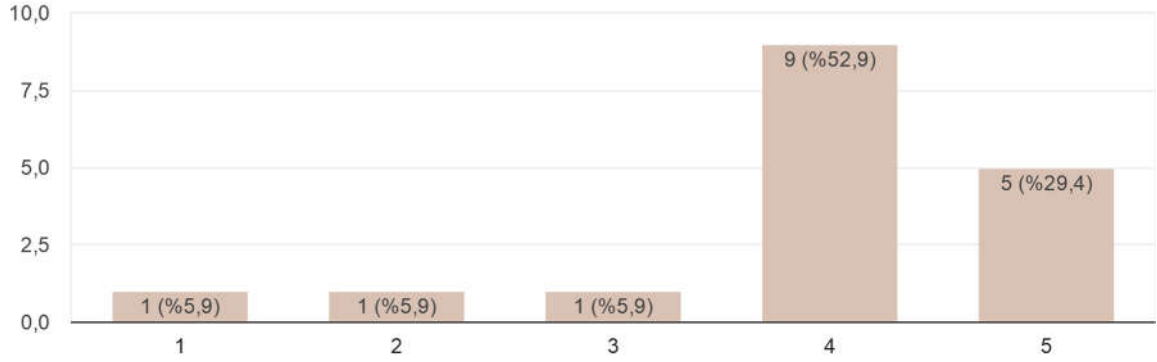
17 yanıt



Anket katılanların %100 ü bina ve ofislerin temizliğinden memnunken, memnun olmayan bulunmamaktadır.

## 25-Yapım ve onarım hizmetlerinden

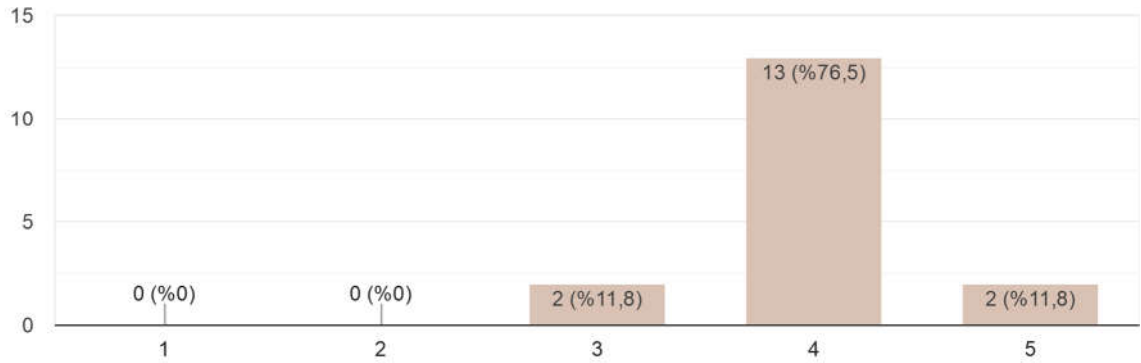
17 yanıt



Ankete göre %82,35 katılımcı yapım ve onarım hizmetlerinden memnun olduğunu belirtirken, %11,8 katılımcı memnun olmadığını, %5,9 kararsız olduğunu belirtmektedir.

## 26-Güvenlik tedbirlerinin (yangın, deprem, güvenlik hizmetleri .) yeterliliğinden

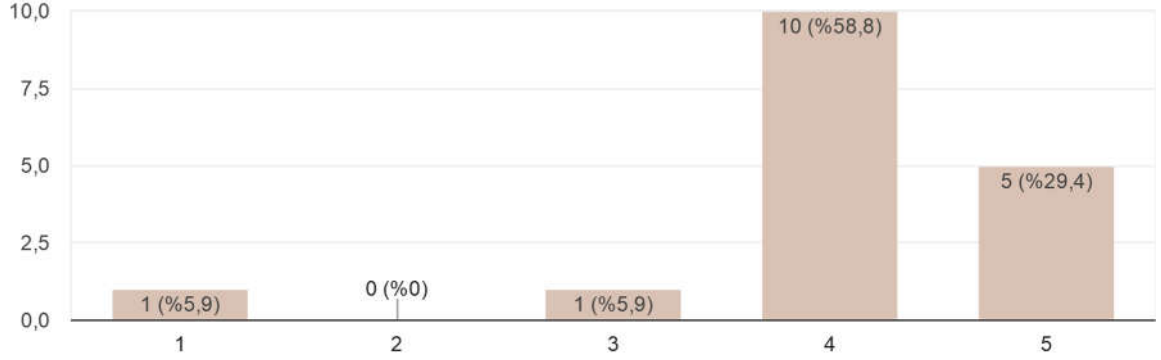
17 yanıt



Güvenlik tedbirlerinin yeterliliğinden memnun olduklarını belirtenlerin oranı %88,24 iken, kararsız belirtenlerin oranı %11,78 görülmektedir. Memnun olmadıklarını belirten bulunmamaktadır.

## 27-İnternet, bilgi işlem ve öğrenci/akademisyen bilgi sistemi hizmetlerinden

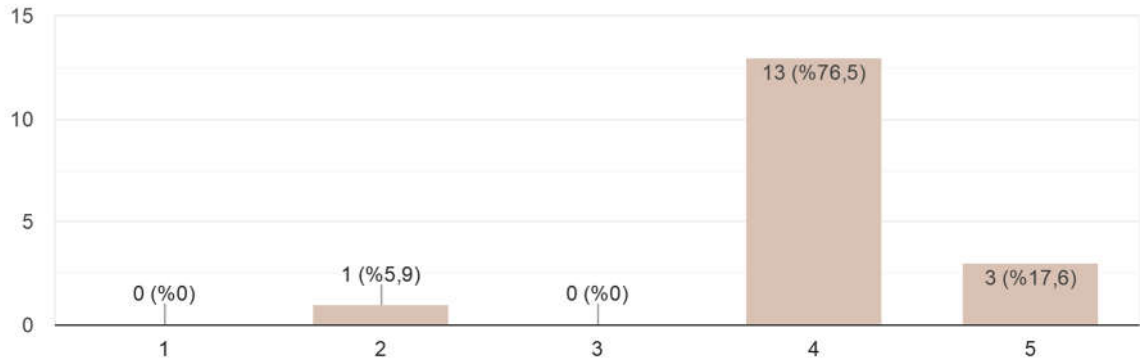
17 yanıt



Ankete katılan İdari Personelimizden Meslek Yüksekokulumuzun İnternet, bilgi işlem ve öğrenci bilgi sisteminden %88,24 lük kısım memnun olduğunu belirtirken, %5,9 luk kısım memnun olmadıklarını belirtmiştir. Kararsızım diyenlerin oranı % 5,9 dur.

## 28-Kurum içi iletişim araçlarının (e-posta, duyurular gibi) yeterliliğinden

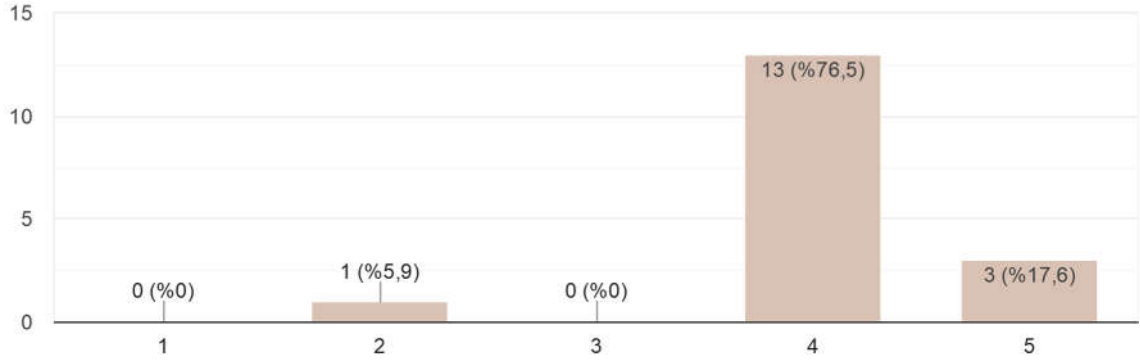
17 yanıt



Personelimizden ankete katılan %94,11 si kurum içi iletişim araçlarının yeterli olduğu, %5,89 u yeterli olmadığı kanaatindedir.

## 29-Meslek Yüksekokulumuz'un web sayfasının tasarım ve içeriğinden

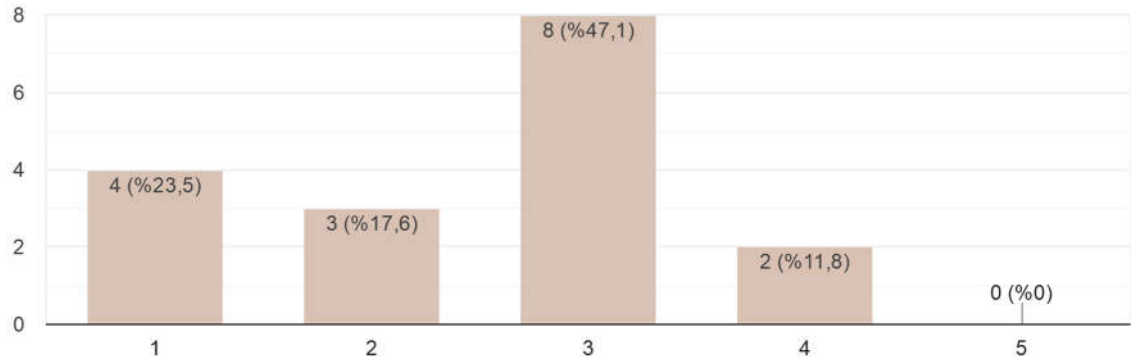
17 yanıt



Meslek Yüksekokulumuzun web sayfasının tasarım ve içeriğinden memnun olduğunu seçen katılımcı %94,12 , memnun olmadığını seçen %5,9 dur.

## 30-Servis / ulaşım hizmetlerinden

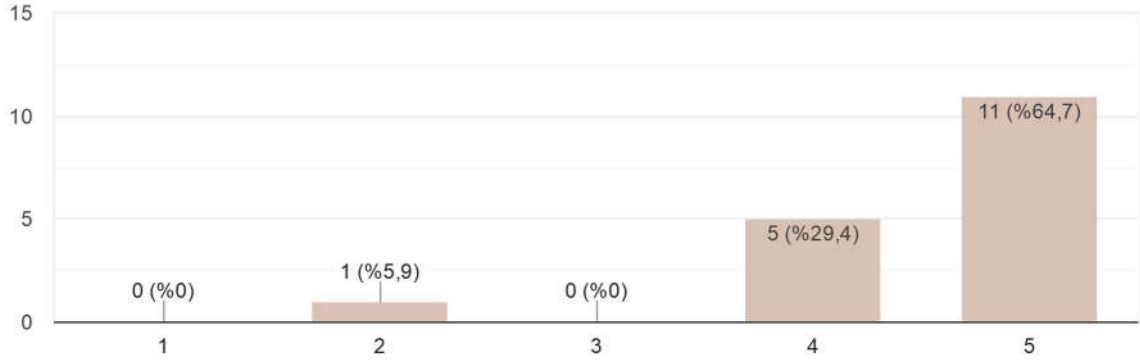
17 yanıt



Ankete katılan personelin %11,8 inin servis ve ulaşım hizmetlerinden memnun olduğu görülürken, %41,1 i memnun olmadığı görülmektedir. Kararsızım diyenlerin oranı da %47,1 dir.

### 31-Çay ocağı hizmetlerinden

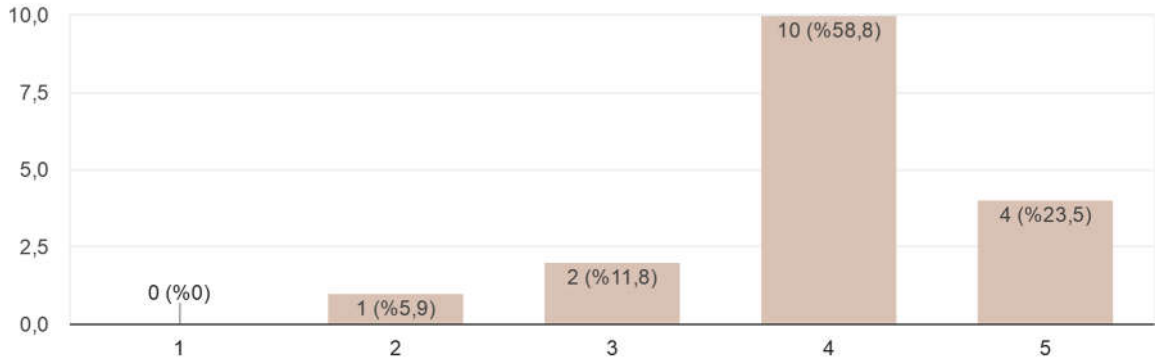
17 yanıt



Çay ocağı hizmetlerinden memnunum diyenlerin oranı %94,1 iken, memnun değilim diyenlerin oranı ise %5,9 dir.

### 32-Kantin hizmetlerinin yeterliliğinden

17 yanıt

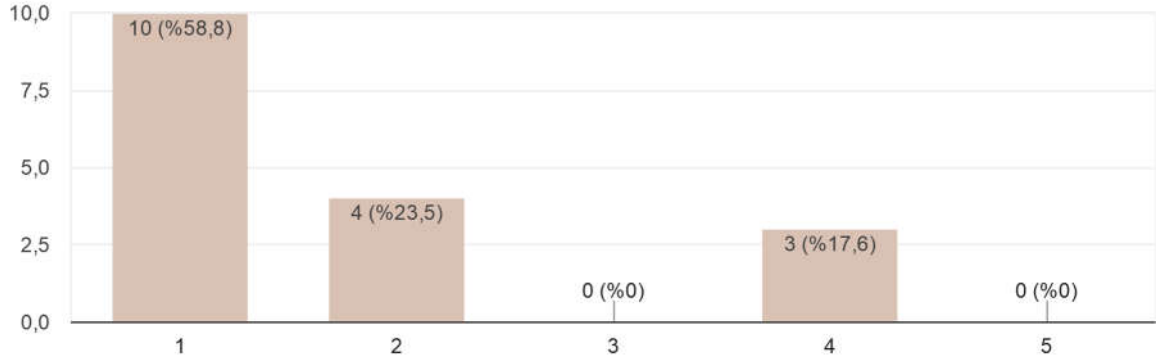


Kantin hizmetlerinin yeterli olduğu görüşünde olanların oranı 82,35 olup, yeterli olmadığı görüşünde olanların oranı %5,9 dur. Kararsızım seçenlerin oranı %11,8 dir.



### 33-Yemekhanenin fiziki yeterliliğinden

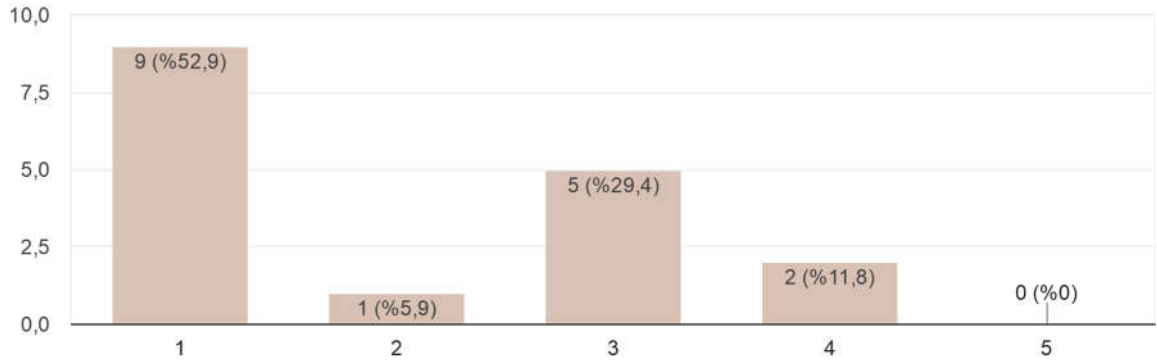
17 yanıt



Ankete katılan idari personelimizden yemekhanenin fiziki yeterliliğinden memnunun diyenlerin oranı %17,6 iken, memnun değilim diyenlerin oranı 82,4 tür.

### 34-Yemeklerin kalitesinden

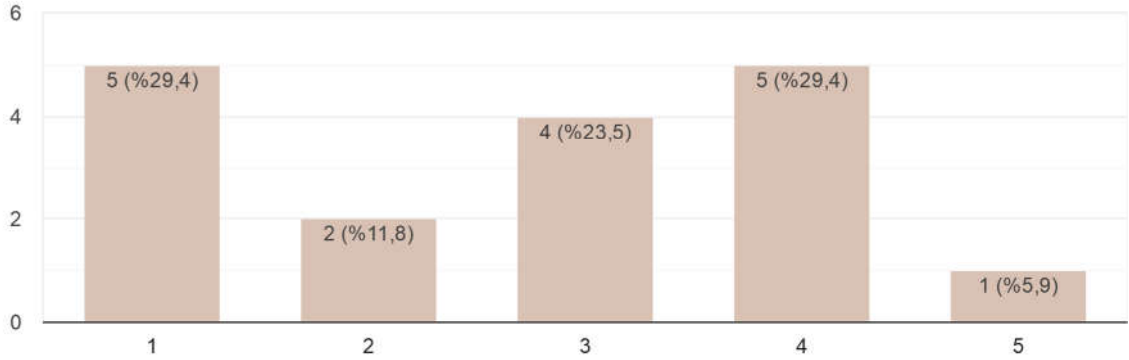
17 yanıt



%11,8 kısım yemeklerin kalitesinden memnun olduğunu belirtirken, %58,8 lik kısım yemeklerin kalitesinden memnun olmadığını belirtmiştir. %29,4 lük kısım kararsız olduğunu belirtmiştir.

### 35-Yemekhanede çalışan personelden

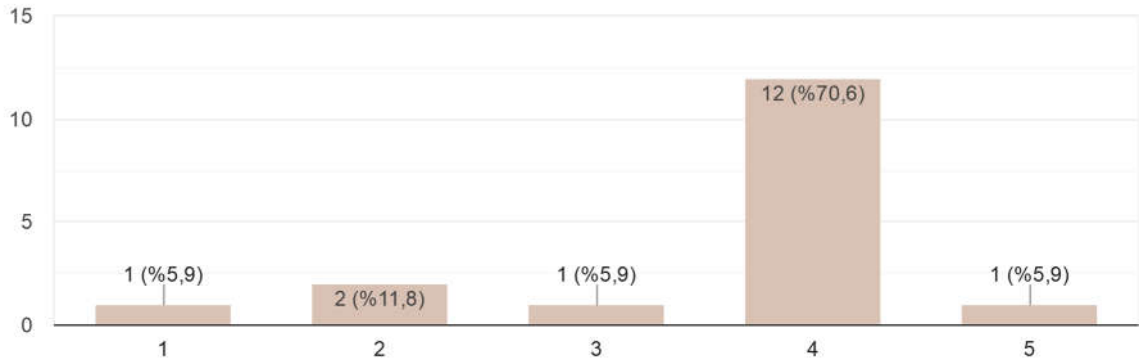
17 yanıt



Ankete katılan idari personelimizin %35,3 ü yemekhanede çalışan personelden memnun olduğunu belirtmiş, %41,2 si memnun olmadığını belirtmiştir. %23,5 kararsızım seçeneğini işaretlemiştir.

### 36-Kütüphane hizmetlerinin yeterliliğinden

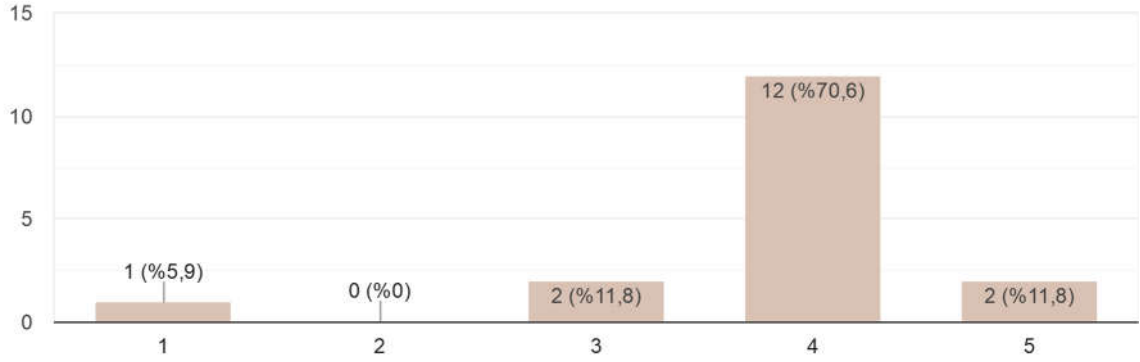
17 yanıt



İdari personelimizin %76,47 si kütüphane hizmetlerinin yeterliliğinden memnun olduğu, %17,7 si memnun olmadığı görüşündedir. %5,9 u kararsız olduğunu belirtmiştir.

### 37-Meslek Yüksekokulumuzun Sosyal Medyadaki etkinliğinden

17 yanıt



Ankete göre Meslek Yüksekokulumuz idari personelinin % 82,4 ü Okulumuzun sosyal medyadaki etkinliğinden memnun olduğu görülürken, % 5,9 unun memnun olmadığı görülmektedir. Kararsız olanların oranı ise %11,8 dir.

#### Görüş ve Öneriler:

- Akademik ve idari personel ayrımından memnun değilim